



Comune di Castelsardo



53^a ASSEMBLEA REGIONALE



Castelsardo, 21 Aprile 2024



INQUADRAMI



Sperando di fare cosa gradita, dal prossimo anno saremmo felici di proporvi l'utilizzo del QR-Code per la distribuzione del materiale assembleare in un'ottica pratica ed ecosostenibile!

Piazza Galilei 32 – 09128 Cagliari
Tel. 070/41221 Fax 070/41221
E mail: sardegna@avis.it
Pec: avis@pec.avisardegna.it
Codice Fiscale 01362060921

Cagliari, 5 Aprile 2024
Prot. N. 05

AI DELEGATI DELLE AVIS PROVINCIALI
AI COMPONENTI CONSIGLIO DIRETTIVO REGIONALE
AI COMPONENTI COLLEGIO DEI SINDACI
AI PRESIDENTI AVIS PROVINCIALI E COMUNALI
DELLA SARDEGNA
AL DIRETTORE SANITARIO DR. MARINO ARGIOLAS
SPETT.LE AVIS NAZIONALE
LORO SEDI

Oggetto: Convocazione 53^a Assemblea Regionale.

Il Consiglio Direttivo, ha deliberato in data 19/12/2023, di convocare la 53^a Assemblea Regionale, a Castelsardo (SS), presso “il Castello dei Doria” sala XI nella via Marconi, 24, **domenica 21 aprile 2024** con inizio alle ore 8,30 in prima convocazione ed alle ore 9,00 in seconda convocazione, per deliberare sul seguente

ORDINE DEL GIORNO

1. Insediamento Ufficio di Presidenza;
2. Nomina Comitato Elettorale;
3. Relazione Consiglio Direttivo;
4. Presentazione Bilancio Consuntivo 2023;
5. Presentazione Bilancio Preventivo 2024;
6. Relazione Collegio dei Revisori dei Conti;
7. Relazione Commissione Verifica Poteri;
8. Discussione e approvazione Relazioni e Bilanci Consuntivo e di Previsione;
9. Nomina dell'organo di controllo ai sensi dell'art. 30 del D.lgs. 117/2017;
10. Elezione commissione verifica Poteri regionale 2024-2027;
11. Indirizzi per la nomina della commissione verifica poteri nelle Avis di base ed equiparate;
12. Designazione Delegati all'Assemblea Nazionale;
13. Designazione candidati Commissione verifica Poteri di AVIS nazionale;
14. Determinazione numero componenti consiglio direttivo 2025-2028;
15. Varie ed eventuali.


Si ricorda che l'Assemblea dell'Avis Regionale è costituita dai Delegati nominati dalle rispettive Assemblee Provinciali in ragione di 1 ogni 300 soci iscritti o frazione di soci, e dai rappresentanti legali delle Avis Comunali e Provinciali della Sardegna.

Si rammenta anche che, **entro il 31 marzo** dovevano essere versate all'AVIS Regionale le previste quote associative (*mediante bonifico bancario presso l'Unicredit SpA – agenzia di Quartu S. Elena – codice IBAN – IT51Y0200843952000005269859*), nel caso le singole Avis Provinciali non avessero ancora provveduto entro la data dell'assemblea regionale, si ricorda che i delegati della provinciale di riferimento potrebbero essere esclusi dalla partecipazione all'assemblea.

La documentazione - relazione e bilanci sarà disponibile presso la Sede Regionale e inviata in ogni caso alle Avis Provinciali in tempi congrui.

Cordiali Saluti.

IL PRESIDENTE
Vincenzo Dore



53ª ASSEMBLEA REGIONALE

Castelsardo, 21 Aprile 2024

Relazione del Consiglio Direttivo

Autorità, Signor Rappresentante di AVIS Nazionale, Signori Presidenti, Delegate e Delegati, Amici Donatori, graditi ospiti, a nome di tutto il Consiglio Direttivo e mio personale, porgo a Voi tutti il più caloroso saluto di benvenuto e un sentito ringraziamento per essere intervenuti ai lavori della nostra 53ª Assemblée Regionale.

Grazie anche all'Avis Provinciale Sassari e all'Avis comunale di Castelsardo che ci ospitano e alle Istituzioni che hanno voluto concedere il Patrocinio ai nostri lavori assembleari, segno tangibile del riconoscimento del ruolo della nostra associazione nella nostra società.

L'assemblea rappresenta il momento più alto e rappresentativo della democrazia associativa ed è un importante momento di confronto e di partecipazione.

In questa nostra relazione proviamo ad esaminare i momenti più significativi che hanno interessato la nostra vita sociale durante l'anno, gli avvenimenti che hanno scandito l'attività associativa e cercheremo di assicurare ai nostri lavori, spunti di riflessione e argomenti che possano essere utili per il proseguo dell'assemblea.

Rimandiamo alla fine della relazione le tabelle riepilogative della nostra attività associativa che pur nelle quotidiane difficoltà operative e differenti nei vari territori, ha avuto la capacità di assicurare anche per l'anno 2023 un insostituibile contributo al sistema trasfusionale sardo.

Ribadiamo ad ogni assemblea e deve essere motivo di orgoglio che i dati sulla raccolta di sangue in Sardegna confermano, senza timore di smentite, il nostro insostituibile ruolo nel sistema regionale Sangue.

Ruolo che diventa di anno in anno sempre più importante, considerate le grandi difficoltà operative del sistema trasfusionale regionale che nel corso degli anni non accennano a diminuire. Se, nel corso del 2023, **non** ci sono state riduzioni dei trasferimenti di emazie da regioni eccedenti, come invece è avvenuto negli anni scorsi, è pur vero che l'apporto di sangue da altre regioni rappresenta ancora una quota rilevante del fabbisogno regionale.

I dati comunicati periodicamente dal Centro Nazionale Sangue certificano che la Sardegna, a fronte di una diminuzione di unità di Globuli Rossi prodotte di -2,1%, ha corrisposto un aumento di +1,6% delle unità di Globuli Rossi trasfuse.

Il fabbisogno regionale del 2023 stimato intorno alle 110.000 sacche è stato coperto con oltre 80.000 da parte dei donatori sardi e circa 30.000 arrivate dalle regioni del continente. Questi numeri, accompagnati dai dati della raccolta associativa dell'Avis in aumento rispetto al 2022 di 1.381 sacche, dimostrano la sofferenza della parte istituzionale del sistema regionale sangue. I dati associativi del 2023 pari a 56.917 di donazione rispetto ai 55.536 del 2022 sono merito dell'impegno di tutta la nostra rete associativa, dei dirigenti di tutte le Avis Comunali e Provinciali, dalla quotidiana operatività delle unità di raccolta associativa di Cagliari e Sassari.

Ma solo l'impegno dell'Avis in un sistema complesso come quello regionale non può essere sufficiente.

Aspettiamo che la nuova giunta regionale appena nominata e il nuovo assessore alla Sanità siano operativi per poter ribadire la nostra disponibilità alla collaborazione, presentare le nostre istanze e i nostri progetti per affrontare in modo approfondito tutte le problematiche del sistema regionale sangue.

L'autosufficienza regionale non deve essere una chimera ma il traguardo di un percorso definito in cui ogni componente del sistema deve avere chiaro il proprio ruolo e altrettanto chiaro il compito da svolgere. È sempre più rilevante, superare una idea sbagliata di autosufficienza "territoriale", **esiste** una sola autosufficienza, quella **regionale** e tale unità non è frazionabile, nonostante le interpretazioni distorte di qualche attore del Sistema Regionale Sangue. Ecco perché una delle istanze che vogliamo riproporre al nuovo governo regionale è la assoluta

importanza del buon funzionamento di tutto il Sistema Regionale sangue, in cui debba essere riconosciuto l'insostituibile ruolo che Avis ricopre come soggetto attivo del sistema.

Ruolo che abbiamo svolto anche nel 2023 con la collaborazione con l'assessorato regionale alla Sanità per il rinnovo delle convenzioni previste dall'Accordo Stato Regioni. Segnaliamo anche in questa occasione l'assenza di AVIS al tavolo nazionale che ha lavorato sull'aggiornamento di questo accordo.

In sede regionale invece abbiamo lavorato affinché la nuova convenzione contenesse il riconoscimento delle esigenze della nostra associazione e un adeguamento economico rapportato ai costi reali della raccolta. La bozza di convenzione è stata approvata a dicembre 2023 dalla Giunta regionale ed è attualmente alla firma dei direttori delle ASL con le Avis provinciali.

Abbiamo inoltre affrontato le problematiche che si sono presentate nel corso dell'anno, ricordo, ultima in ordine di tempo, la rigida interpretazione di un decreto ministeriale di novembre 2023 che ha bloccato la collaborazione dei medici specializzandi con le strutture Avis, compromettendo numerose raccolte del mese di dicembre.

Abbiamo avviato, attuando una convenzione di AVIS nazionale, la collaborazione con la Polizia di Stato e grazie al supporto delle Avis provinciali: Tale collaborazione ha permesso di realizzare delle raccolte straordinarie, una valida iniziativa che può e deve essere ripetuta anche con altri soggetti pubblici e privati.

Nel corso del 2023 le Avis di ogni livello hanno completato la trasmigrazione al RUNTS. Stiamo tenendo sotto controllo la situazione associativa e riceviamo ancora troppo spesso segnalazioni da parte delle Avis di base su problematiche relative al sistema informatico o richieste particolari da parte degli uffici regionali, confermiamo che la nostra segreteria è a disposizione per fornire tutto il supporto necessario.

Abbiamo cercato di riavviare l'attività della consulta di Avis regionale, abbiamo incontrato i componenti rimasti e con loro abbiamo cercato, anche per garantire un adeguato ricambio generazionale, di coinvolgere nuovi giovani soci.

Sul ricambio generazionale dei donatori e dei nostri dirigenti è necessario fare una profonda riflessione per garantire un futuro alla nostra associazione.

Con AVIS nazionale è stata mantenuta una fattiva collaborazione che ha visto i nostri dirigenti e il nostro rappresentante partecipare a varie iniziative svoltesi nel 2023, la vicinanza di AVIS nazionale si è manifestata con lo svolgimento di una riunione del direttivo nazionale a Cagliari nello scorso mese di marzo.

Nel corso del 2023 abbiamo visto confermati oltre che il finanziamento annuale per le attività associative, anche quello relativo agli assegni di merito per gli studenti meritevoli, seppur con un importo ridotto che abbiamo in parte integrato con fondi di bilancio.

Il finanziamento ricevuto da parte della RAS per le attività di sensibilizzazione ci ha consentito il restyling del sito internet istituzionale e la gestione per due anni degli account social dell'Avis regionale. Con l'ulteriore finanziamento della RAS e con fondi di bilancio abbiamo inoltre avviato i lavori per l'adeguamento della sede di Piazza Galilei, a breve avremo a disposizione una sede moderna e adeguata alle esigenze future dell'associazione.

Anche quest'anno abbiamo confermato la collaborazione pluriennale con il CSV Sardegna Solidale relativamente al progetto Servizio Civile che interessa tante sedi Avis e tanti giovani che aiutano quotidianamente i nostri dirigenti.

Colgo l'occasione per ringraziare la nostra segretaria Francesca e le due ragazze Elisa e Giulia impegnate nel servizio civile per la loro costante disponibilità.

Ringrazio inoltre il dr. Marino Argiolas, Direttore Sanitario di Avis Regionale e il dr. Gianfranco Desogus, referente Coordinatore dell'Ufficio Staff di Direzione, Sviluppo Organizzativo, Qualità e Formazione, per la loro presenza e supporto qualificato durante tutto l'anno appena trascorso.

In conclusione mi permetto di ricordare a tutti noi quale sia lo scopo che ci riunisce nella nostra associazione di volontariato: *"promuovere la donazione di sangue volontaria, periodica, associata, gratuita, anonima e consapevole, intesa come valore umanitario universale ed espressione di solidarietà e di civismo, (...) anche al fine di diffondere nella comunità locale d'appartenenza i valori della*

solidarietà, della gratuità, della partecipazione sociale e civile e della tutela del diritto alla salute.”

La nostra associazione si è dotata di regole e di organi di controllo che garantiscono e tutelano questo scopo a prescindere dalle persone che ne fanno parte. Ritengo che sia importante soprattutto per noi dirigenti, averlo sempre ben presente.

Sperando quindi di aver rappresentato al meglio la nostra associazione, Vi chiediamo di approvare questa relazione su quanto fatto nel corso dell'anno trascorso unitamente al Bilancio Consuntivo che, tra poco, il Tesoriere Vi illustrerà.


Un abbraccio e un caro saluto a tutti.

Grazie a tutti per l'attenzione

Per il Consiglio Direttivo

Il Presidente

Vincenzo Dore

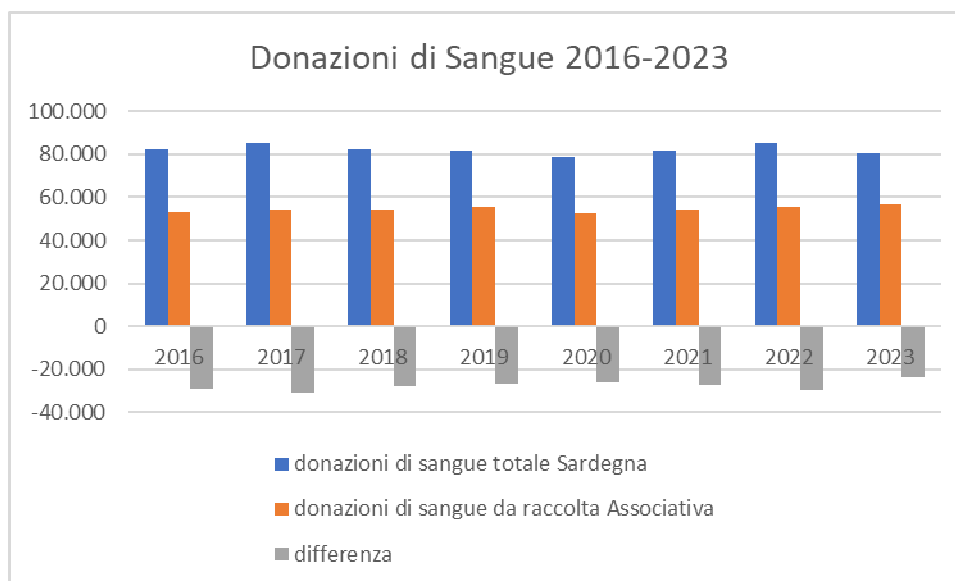


| AVIS REGIONALE SARDEGNA - SITUAZIONE ASSOCIATIVA al 31/12/2023 | | | | | | | |
|---|-----------------|-----------------|--------------------------|------------------------|--------------------|------------------|-------------------------|
| PROVINCE | COMUNALI | DONATORI | SOCI NON DONATORI | DONATORI ATTIVI | TOTALE SOCI | DONAZIONI | INDICE DONAZIONE |
| CAGLIARI | 27 | 13.276 | 354 | 13.276 | 13.630 | 19.385 | 1,46 |
| CARBONIA IGLESIAS | 11 | 1.728 | 38 | 1.728 | 1.766 | 2.786 | 1,61 |
| GALLURA | 20 | 5.633 | 160 | 5.633 | 5.793 | 5.861 | 1,04 |
| MEDIO CAMPIDANO | 16 | 2.518 | 87 | 2.518 | 2.605 | 3.518 | 1,40 |
| NUORO | 29 | 4.061 | 174 | 4.061 | 4.235 | 5.655 | 1,39 |
| OGLIASTRA | 8 | 1.206 | 63 | 1.206 | 1.269 | 2.127 | 1,76 |
| ORISTANO | 29 | 4.770 | 158 | 4.770 | 4.928 | 7.199 | 1,51 |
| SASSARI | 35 | 7.842 | 344 | 7.842 | 8.186 | 10.386 | 1,32 |
| T. SARDEGNA | 175 | 41.034 | 1.378 | 41.034 | 42.412 | 56.917 | 1,39 |

(*) fonte dati: AVIS nazionale.

| AVIS REGIONALE SARDEGNA - SITUAZIONE ASSOCIATIVA 2022-2023 | | | | | | |
|---|---------------|---------------|-------------------|------------------|---------------|-------------------|
| PROVINCE | SOCI | | | DONAZIONI | | |
| | 2022 | 2023 | DIFFERENZA | 2022 | 2023 | DIFFERENZA |
| CAGLIARI | 13.360 | 13.630 | 270 | 19.047 | 19.385 | 338 |
| CARBONIA IGLESIAS | 1.826 | 1.766 | -60 | 2.771 | 2.786 | 15 |
| GALLURA | 4.975 | 5.793 | 818 | 5.838 | 5.861 | 23 |
| MEDIO CAMPIDANO | 2.663 | 2.605 | -58 | 3.616 | 3.518 | -98 |
| NUORO | 3.760 | 4.235 | 475 | 5.104 | 5.655 | 551 |
| OGLIASTRA | 1.193 | 1.269 | 76 | 1.836 | 2.127 | 291 |
| ORISTANO | 4.972 | 4.928 | -44 | 7.201 | 7.199 | -2 |
| SASSARI | 8.017 | 8.186 | 169 | 10.123 | 10.386 | 263 |
| T. SARDEGNA | 40.766 | 42.412 | 1.646 | 55.536 | 56.917 | 1.381 |

(*) fonte dati: AVIS nazionale.



| | 2016 | 2017 | 2018 | 2019 | 2020 | 2021 | 2022 | 2023 |
|---|---------|---------|---------|---------|---------|---------|---------|---------|
| donazioni di sangue totale Sardegna | 82.287 | 85.061 | 82.549 | 81.761 | 78.563 | 81.662 | 85.273 | 80.459 |
| donazioni di sangue da raccolta Associativa | 53.117 | 54.084 | 54.414 | 55.190 | 52.426 | 54.344 | 55.536 | 56.917 |
| differenza | -29.170 | -30.977 | -28.135 | -26.571 | -26.137 | -27.318 | -29.737 | -23.542 |

(*) fonte dati: Avis regionale Sardegna.

| RACCOLTA ASSOCIATIVA AVIS | | | |
|----------------------------------|--------------|-------------|---------------|
| ANNO | UDR CAGLIARI | UDR SASSARI | TOTALE |
| 2014 | 21.292 | 7.970 | 29.262 |
| 2015 | 22.643 | 8.336 | 30.979 |
| 2016 | 22.235 | 10.972 | 33.207 |
| 2017 | 22.737 | 14.830 | 37.567 |
| 2018 | 23.372 | 17.352 | 40.724 |
| 2019 | 23.340 | 16.350 | 39.690 |
| 2020 | 21.628 | 16.458 | 38.086 |
| 2021 | 22.321 | 16.645 | 38.966 |
| 2022 | 23.165 | 19.460 | 42.625 |
| 2023 | 22.559 | 20.176 | 42.735 |
| DIFFERENZA | -606 | 716 | 110 |

(*) fonte dati: Avis provinciali CA e SS.

| DONAZIONI DI SANGUE REGIONE SARDEGNA ANNI 2016-2023 | | | | | | | | |
|--|---------------|---------------|---------------|---------------|---------------|---------------|---------------|---------------|
| PROVINCIA | 2016 | 2017 | 2018 | 2019 | 2020 | 2021 | 2022 | 2023 |
| CAGLIARI | 26.982 | 29.272 | 27.689 | 27.321 | 26.612 | 27.428 | 29.184 | 27.877 |
| SASSARI | 19.552 | 22.704 | 18.736 | 18.955 | 18.226 | 18.728 | 19.109 | 17.673 |
| ORISTANO | 8.167 | 8.378 | 8.625 | 8.526 | 8.476 | 8.602 | 8.673 | 8.563 |
| NUORO | 7.283 | 4.231 | 7.393 | 7.372 | 6.911 | 7.377 | 7.644 | 7.322 |
| OLBIA TEMPIO | 7.501 | 7.146 | 6.604 | 5.977 | 5.407 | 6.551 | 6.938 | 6.541 |
| CARBONIA IGLESIAS | 6.642 | 6.594 | 6.491 | 6.408 | 6.459 | 6.438 | 6.299 | 5.857 |
| MEDIO CAMPIDANO | 3.885 | 4.428 | 4.824 | 5.005 | 4.473 | 4.414 | 4.254 | 3.980 |
| OGLIASTRA | 2.275 | 2.308 | 2.187 | 2.197 | 1.999 | 2.124 | 3.172 | 2.646 |
| TOTALE REGIONE | 82.287 | 85.061 | 82.549 | 81.761 | 78.563 | 81.662 | 85.273 | 80.459 |
| <i>Diff. Rispetto anno prec.</i> | <i>24</i> | <i>2.774</i> | <i>-2.512</i> | <i>-788</i> | <i>-3.198</i> | <i>3.099</i> | <i>3.611</i> | <i>-4.814</i> |

(*) fonte dati: SRC elaborati da Avis regionale Sardegna.



Tabella 2. Unità di GR prodotte e trasfuse per Regione nel periodo Gennaio - Dicembre; variazioni percentuali 2023 vs 2022.

| Regione/PA | Unità di GR prodotte | | | Unità di GR trasfuse | | |
|-----------------------|----------------------|------------------|------------|----------------------|------------------|-------------|
| | 2022 | 2023 | Δ% | 2022 | 2023 | Δ% |
| Valle d'Aosta | 5.453 | 4.981 | -8,7 | 4.268 | 3.962 | -7,2 |
| Piemonte | 190.645 | 193.093 | 1,3 | 171.620 | 167.007 | -2,7 |
| Liguria | 69.923 | 69.537 | -0,6 | 66.069 | 66.211 | 0,2 |
| Lombardia | 445.900 | 430.323 | -3,5 | 421.401 | 413.003 | -2,0 |
| PA di Trento | 24.832 | 25.214 | 1,5 | 18.531 | 18.494 | -0,2 |
| PA di Bolzano | 22.496 | 21.292 | -5,4 | 18.386 | 18.062 | -1,8 |
| Friuli Venezia Giulia | 55.923 | 57.236 | 2,3 | 45.658 | 46.272 | 1,3 |
| Veneto | 240.063 | 241.956 | 0,8 | 231.122 | 227.604 | -1,5 |
| Emilia Romagna | 211.745 | 210.609 | -0,5 | 200.574 | 193.193 | -3,7 |
| Toscana | 166.626 | 163.922 | -1,6 | 157.582 | 150.485 | -4,5 |
| Umbria | 37.038 | 36.756 | -0,8 | 36.289 | 35.142 | -3,2 |
| Marche | 75.738 | 75.769 | 0,0 | 73.150 | 70.143 | -4,1 |
| Lazio | 180.292 | 185.349 | 2,8 | 192.886 | 199.421 | 3,4 |
| Sardegna | 81.939 | 80.250 | -2,1 | 102.017 | 103.645 | 1,6 |
| Abruzzo | 55.526 | 55.640 | 0,2 | 55.104 | 56.526 | 2,6 |
| Campania | 164.455 | 177.009 | 7,6 | 151.198 | 161.044 | 6,5 |
| Molise | 11.774 | 11.881 | 0,9 | 11.227 | 10.386 | -7,5 |
| Puglia | 162.526 | 167.086 | 2,8 | 160.934 | 163.951 | 1,9 |
| Basilicata | 23.580 | 23.558 | -0,1 | 22.412 | 22.682 | 1,2 |
| Calabria | 71.119 | 71.423 | 0,4 | 68.728 | 68.436 | -0,4 |
| Sicilia | 199.894 | 204.299 | 2,2 | 193.552 | 197.513 | 2,0 |
| ST Forze Armate | 1.233 | 1.211 | -1,8 | 443 | 528 | 19,2 |
| ITALIA | 2.498.720 | 2.508.394 | 0,4 | 2.403.151 | 2.393.710 | -0,4 |

Legenda

ST: Servizio trasfusionale; PA: Provincia Autonoma.

Elaborazioni Centro nazionale sangue, su dati forniti in SOSTRA dalle Strutture di coordinamento per le attività trasfusionali delle Regioni, Province Autonome e Strutture Militari

3

(*) fonte dati: Centro nazionale Sangue.

| Scuole Superiori Assegni di merito Anno Scolastico 2022-2023 | | | | | | |
|---|----------------------------|---------------|----------------|------------------------------------|---------------------------------|------------------|
| SEDI PROVINCIALI | Totale partecipanti | Maschi | Femmine | Assegni di merito assegnati | Partecipanti non ammessi | Donazioni |
| CAGLIARI | 110 | 50 | 60 | 32 | 78 | 193 |
| CARBONIA IGLESIAS | 16 | 4 | 12 | 7 | 9 | 20 |
| GALLURA | 28 | 10 | 18 | 10 | 18 | 36 |
| MEDIO CAMPIDANO | 19 | 10 | 9 | 6 | 13 | 31 |
| NUORO | 33 | 18 | 15 | 11 | 22 | 52 |
| OGLIASTRA | 36 | 16 | 20 | 4 | 32 | 48 |
| ORISTANO | 28 | 14 | 14 | 10 | 18 | 51 |
| SASSARI | 72 | 40 | 32 | 20 | 52 | 114 |
| | 342 | 162 | 180 | 100 | 242 | 545 |

(*) fonte dati: Avis regionale Sardegna.

| UNIVERSITA' - ASSEGNI DI MERITO ANNO SOLARE 2023 | | | | | | | |
|---|------------------------|------------------------|--------------------------|-------------------------|--------------------------|-------------------------------------|--------------------------------------|
| AVIS PROVINCIALI | TOTALE DONATORI | DONATORI MASCHI | DONATRICI FEMMINE | DONAZIONI MASCHI | DONAZIONI FEMMINE | N. Studenti Laurea Triennale | N. Studenti Laurea Magistrale |
| Cagliari | 46 | 22 | 24 | 140 | 95 | 23 | 23 |
| Carbonia Iglesias | 1 | 0 | 1 | 0 | 5 | 1 | 0 |
| Olbia Tempio | 3 | 1 | 2 | 5 | 10 | 2 | 1 |
| Medio Campidano | 11 | 5 | 6 | 20 | 26 | 7 | 4 |
| Nuoro | 7 | 2 | 5 | 7 | 18 | 7 | 0 |
| Ogliastra | 3 | 0 | 3 | 0 | 10 | 1 | 2 |
| Oristano | 5 | 1 | 4 | 10 | 13 | 4 | 1 |
| Sassari | 15 | 4 | 11 | 20 | 33 | 8 | 7 |
| TOTALE | 91 | 35 | 56 | 202 | 210 | 53 | 38 |
| | | 91 | | 412 | | 91 | |

(*) fonte dati: Avis regionale Sardegna.

STATO PATRIMONIALE

| ATTIVO | 2023 | 2022 |
|---|------------------|------------------|
| A) Quote associative o apporti ancora dovuti | | |
| B) Immobilizzazioni | | |
| I) Immobilizzazioni immateriali | € 0 | € 0 |
| 1) Costi di impianto e di ampliamento | € 0 | € 0 |
| 2) Costi di sviluppo | € 0 | € 0 |
| 5) Avviamento | € 0 | € 0 |
| 6) Immobilizzazione in corso e avviamento | € 0 | € 0 |
| Totale | € 0 | € 0 |
| II) Immobilizzazioni materiali | | |
| 1) Terreni e fabbricati | € 0 | € 0 |
| 2) Impianti e macchinari | € 0 | € 0 |
| 3) attrezzatura | € 0 | € 0 |
| 4) Altri beni | € 0 | € 0 |
| 5) Immobilizzazioni in corso e acconti | € 0 | € 0 |
| Totale | € 0 | € 0 |
| III) Immobilizzazioni finanziarie | | |
| 1) Partecipazioni | | |
| a) imprese controllate | € 0 | € 0 |
| b) imprese collegate | € 2.108 | € 2.108 |
| c) altre imprese | € 0 | € 0 |
| 2) crediti | | |
| a) verso imprese controllate | € 0 | € 0 |
| b) verso imprese collegate | € 0 | € 0 |
| c) verso altri enti terzo settore | € 0 | € 0 |
| d) verso altri | € 0 | € 0 |
| Totale | € 2.108 | € 2.108 |
| C) attivo circolante | | |
| II) Crediti | | |
| 1) Verso enti pubblici | € 0 | € 0 |
| 2) Verso enti privati | € 0 | € 0 |
| 3) Crediti tributari | € 0 | € 0 |
| 4) Da 5 per mille | € 0 | € 0 |
| 5) Imposte anticipate | € 0 | € 0 |
| III) Attività finanziarie che non costituiscono immobilizzazioni | | |
| 1) partecipazioni in imprese controllate | € 0 | € 0 |
| 2) Partecipazioni in imprese collegate | € 0 | € 0 |
| 3) altri titoli | € 0 | € 100.000 |
| Totale | € 0 | € 100.000 |
| IV) Disponibilità liquide | | |
| 1) Depositi bancari postali | € 234.970 | € 183.270 |
| 2) Assegni | € 0 | € 0 |
| 3) Denaro e valori in cassa | € 1.792 | € 1.246 |
| Totale | € 236.762 | € 184.516 |
| D) Ratei e risconti attivi | | |
| 1) Ratei e risconti attivi | € 0 | € 0 |
| TOTALE ATTIVITA' | € 238.870 | € 286.624 |

| PASSIVO | 2023 | 2022 |
|--|------------------|------------------|
| A) Patrimonio netto | | |
| I) fondo in dotazione all'ente | € 0 | € 0 |
| II) patrimonio vincolato | | |
| 1) riserve statutarie | € 0 | € 0 |
| 2) riserve vincolate per decisione organi funzionali | € 0 | € 0 |
| 3)riserve vincolate destinate da terzi | € 0 | € 0 |
| Totale | € 0 | € 0 |
| III) Patrimonio libero | | |
| 1) Riserve da utili o avanzo di gestione | € 181.113 | € 189.327 |
| B) Fondi per rischi e oneri | | |
| 1) per trattamento di quiescenza | € 0 | € 0 |
| 2) per imposte , anche differite | € 0 | € 0 |
| 3) altri | € 48.720 | € 93.178 |
| Totale | € 48.720 | € 93.178 |
| C) Trattamento fine rapporto lavoro subordinato | € 4.501 | € 3.175 |
| D) Debiti | | |
| 1) debiti verso banche | € 0 | € 0 |
| 2) debiti verso enti stessa rete associativa | € 108 | € 108 |
| 3) debiti verso fornitori | € 939 | € 0 |
| 4) debiti tributari | € 460 | € 87 |
| 5) debiti verso istituti di previdenza | € 724 | € 749 |
| 6) debiti verso dipendenti e collaboratori | € 2.305 | € 0 |
| 7) altri debiti | € 0 | € 0 |
| Totale | € 4.536 | € 944 |
| D) Ratei e riscatti passivi | | |
| Ratei e risconti passivi | € 0 | € 0 |
| Totale passività | € 238.870 | € 286.624 |
| TOTALE PASSIVITA' | € 238.870 | € 286.624 |

RENDICONTO GESTIONALE 2023

| Uscite | 2023 | 2022 | Entrate | 2023 | 2022 |
|--|-----------|-----------|---|-----------|-----------|
| A) Costi e oneri da attività di interesse generale | | | A) Ricavi, rendite e proventi da attività di interesse generale | | |
| | | | 1) Proventi da quote associative e apporti dei fondatori | € 0 | € 0 |
| 1) Materie prime, sussidiarie, di consumo e di merci | € 11.572 | € 3.658 | 2) Proventi dagli associati per attività mutuali | € 0 | € 0 |
| 2) Servizi | € 11.033 | € 4.054 | 3) Ricavi per prestazioni e cessioni ad associati e fondatori | € 43.466 | € 42.503 |
| | | | 4) Erogazioni liberali | € 0 | € 0 |
| 3) Godimento beni di terzi | € 0 | € 0 | 5) Proventi 5 per mille | € 0 | € 0 |
| 4) Personale | € 22.701 | € 20.892 | 6) Contributi da soggetti privati | € 8.144 | € 2.559 |
| | -€ 10.000 | -€ 10.000 | 7) Ricavi per prestazioni e cessioni a terzi | € 0 | € 0 |
| | € 12.701 | € 10.892 | | | |
| 5) Accantonamenti fondi | € 1.375 | € 0 | 8) Contributi da enti pubblici | € 185.000 | € 180.000 |
| 6) Accantonamenti per rischi e oneri | | € 0 | 9) Entrate da contratti con enti pubblici | € 0 | € 0 |
| 7) Oneri diversi di gestione | € 197.862 | € 177.564 | 10) Altri ricavi | € 0 | € 0 |
| | -€ 6.000 | -€ 7.200 | | | |
| | € 191.862 | € 170.364 | | | |
| 8) Rimanenze iniziali | | | 11) Rimanenze finali | € 0 | € 0 |
| Totale | € 228.543 | € 188.968 | Totale | € 236.610 | € 225.062 |
| | | | Avanzo/disavanzo attività di interesse generale | € 8.067 | € 36.094 |
| B) Costi e oneri da attività diverse | | | B) Ricavi, rendite e proventi da attività diverse | | |
| 1) Materie prime, sussidiarie, di consumo e di merci | € 0 | € 0 | 1) Ricavi per prestazioni e cessioni ad associati e fondatori | € 0 | € 0 |
| 2) Servizi | € 0 | € 0 | 2) Contributi da soggetti privati | € 0 | € 0 |
| 3) Godimento beni di terzi | € 0 | € 0 | 3) Ricavi per prestazioni e cessioni a terzi | € 0 | € 0 |
| 4) Personale | € 0 | € 0 | 4) Contributi da enti pubblici | € 0 | € 0 |
| 5) Ammortamenti | € 0 | € 0 | 5) Proventi da contratti con enti pubblici | € 0 | € 0 |
| 6) Accantonamenti per rischi e oneri | € 0 | € 0 | 6) Altri ricavi rendite e proventi | € 0 | € 0 |
| 7) Oneri diversi di gestione | € 0 | € 0 | 7) Rimanenze finali | € 0 | € 0 |
| 8) Rimanenze iniziali | € 0 | € 0 | | | |
| Totale | € 0 | € 0 | Totale | € 0 | € 0 |
| | € 0 | € 0 | Avanzo/disavanzo attività diverse (+/-) | € 0 | € 0 |
| C) Costi e oneri da attività di raccolta fondi | | | C) Ricavi, rendite e proventi da attività di raccolta fondi | | |
| 1) Oneri per raccolta fondi abituali | € 0 | € 0 | 1) Proventi per raccolta fondi abituali | € 0 | € 0 |
| 2) Oneri per raccolta fondi occasionali | € 0 | € 0 | 2) Proventi per raccolta fondi occasionali | € 0 | € 0 |
| 3) Altri oneri | € 0 | € 0 | 3) Altri proventi | € 0 | € 0 |
| Totale | € 0 | € 0 | Totale | € 0 | € 0 |
| | | | Avanzo/disavanzo attività raccolta fondi | € 0 | € 0 |
| D) Costi Oneri da attività finanziarie e patrimoniali | | | D) Ricavi, rendite e proventi da attività finanziarie e patrimoniali | | |
| 1) Su rapporti bancari | € 355 | € 354 | 1) Da rapporti bancari | € 74 | € 74 |
| 2) Su prestiti | € 0 | € 0 | 2) Da investimenti finanziari | € 0 | € 0 |
| 3) Da patrimonio edilizio | € 0 | € 0 | 3) Da patrimonio edilizio | € 0 | € 0 |
| 4) Da altri beni patrimoniali | € 0 | € 0 | 4) Da altri beni patrimoniali | € 0 | € 0 |
| 5) Accantonamenti per rischi e oneri | € 0 | € 0 | | | |
| 6) Altri oneri | € 0 | € 0 | 5) Altri proventi | € 0 | € 161 |
| Totale | € 355 | € 354 | Totale | € 74 | € 235 |
| | | | Avanzo/disavanzo attività finanziarie e patrimoniali | -€ 281 | -€ 119 |
| E) Costi e oneri da supporto generale | | | E) Proventi da supporto generale | | |
| 1) Materie prime, sussidiarie, di consumo e di merci | € 0 | € 0 | 1) Proventi da distacco del personale | € 0 | € 0 |
| 2) Servizi | € 0 | € 0 | 2) Altri proventi di supporto generale | € 0 | € 0 |
| 3) Godimento beni di terzi | € 0 | € 0 | | | |

| | | | | | |
|---------------------------------------|------------------|------------------|--------------------------------------|------------------|------------------|
| 4) Personale | € 10.000 | € 10.000 | | | |
| 5) Ammortamenti | € 0 | € 0 | | | |
| 6) Accantonamenti per rischi ed oneri | € 0 | € 0 | | | |
| 7) Altri oneri | € 6.000 | € 7.200 | | | |
| <i>Totale</i> | € 0 | € 0 | <i>Totale</i> | € 0 | € 0 |
| Totale oneri e costi | € 244.898 | € 206.522 | Totale proventi e ricavi | € 236.684 | € 225.297 |
| | | | <i>Avanzo /disavanzo di gestione</i> | -€ 8.214 | € 18.775 |

AVIS REGIONALE SARDEGNA ODV

| Dati Anagrafici | |
|--|-------------------------|
| Sede legale in | CAGLIARI |
| Codice Fiscale | 01362060921 |
| Registro Unico Nazionale del Terzo Settore | 83215 |
| Numero di repertorio progressivo | 31037 |
| Sezione del RUNTS | VOLONTARIATO |
| Numero REA | // |
| Partita IVA | // |
| Fondo di dotazione Euro | // |
| Forma Giuridica | ASSOCIAZIONE |
| Indirizzo di posta elettronica certificata | avis@pec.avisardegna.it |
| Rete associativa cui l'ente aderisce | AVIS NAZIONALE |

Relazione di missione al bilancio chiuso al 31.12.2023

Sommario

| | |
|--|-----------|
| 1. Informazioni generali sull'ente | 2 |
| 2. Dati sugli associati, fondatori e attività svolta nei loro confronti | 2 |
| 3. Criteri applicati nella valutazione delle voci di bilancio | 3 |
| 4. Movimenti delle immobilizzazioni | 5 |
| 6. Crediti e debiti di durata superiori a cinque anni e debiti assistiti da garanzie reali | 7 |
| 7. Ratei, risconti e fondi..... | <u>8</u> |
| 8. Il patrimonio netto | 10 |
| 9. Fondi con finalità specifica | <u>10</u> |
| 10. Debiti per erogazioni liberalità condizionate | 11 |
| 11. Il rendiconto gestionale..... | 11 |
| 12. Erogazioni liberali ricevute..... | 14 |
| 13. I dipendenti e i volontari..... | 14 |
| 14. Importi relativi agli apicali..... | <u>15</u> |
| 15. Patrimoni destinati ad uno specifico affare..... | 15 |
| 16. Operazioni con parti correlate | 15 |
| 17. Destinazione dell'avanzo..... | <u>16</u> |
| 18. Situazione dell'ente e andamento della gestione | 16 |
| 19. Evoluzione prevedibile della gestione | 16 |
| 20. Modalità di perseguimento delle finalità statutarie | 16 |
| 21. Attività diverse e carattere secondario e strumentale delle medesime..... | 17 |
| 22. Costi figurativi ed erogazioni liberali ricevute ed effettuate..... | 17 |
| 23. Informazioni relative al costo del personale | 18 |
| 24. Raccolta fondi..... | 18 |
| 25. Ulteriori informazioni | 17 |

Relazione di missione al bilancio chiuso al 31.12.2023

1. Informazioni generali sull'ente

L'ente *Avis Regionale Sardegna* è una *Ente del Terzo Settore* iscritto al Registro Unico Nazionale del Terzo Settore al 83.215 della *Regione Sardegna* nella sezione *Organizzazione di volontariato*. L'ente *non ha* personalità giuridica ed è stato costituito il *09/02/1969*

L'ente non ha scopo di lucro e si propone il perseguimento di finalità civiche, solidaristiche e di utilità sociale svolgendo, a sensi di statuto, le seguenti attività di interesse generale: 1. *Proselitismo per la donazione del sangue*.

L'ente svolge concretamente le seguenti attività *proselitismo al dono del sangue*, perseguendo la seguente missione ideale *raggiungimento dell'autosufficienza*.

L'ente ha sede legale a Cagliari e non ha altre sedi operative.

Dal punto di vista fiscale l'ente è una ODV ai sensi dell'articolo 32 del D.lgs. n. 117/2017 che utilizza i relativi benefici fiscali, previsti dal medesimo decreto, qualificandosi come ETS non commerciale.

L'ente non esercita la propria attività esclusivamente o principalmente in forma di impresa commerciale e redige il bilancio ai sensi dell'articolo 13 comma 1 del D.lgs. n. 117/2017 e del DM 5 marzo 2020. Essendo i "ricavi, rendite, proventi o entrate comunque denominate" dell'ente superiori ad € 230.000 il bilancio è composta dallo "Stato patrimoniale", dal "Rendiconto gestionale" e dalla "Relazione di missione" di cui rispettivamente al Modello A, Modello B e Modello C allegati al DM 5 marzo 2020.

L'esercizio dell'ente decorre dal 01/01 al 31/12 di ogni anno.

2. Dati sugli associati, fondatori e attività svolta nei loro confronti

Nel corso dell'esercizio 2023, gli associati sono stati n° 40.890, così suddivisi:

- n. 184 soci persone giuridiche;
- n. 40.706 soci persone fisiche.

Sono soci persone giuridiche dell'Avis Regionale: le Avis Provinciali e le Avis Comunali, di base - ed equiparate - nonché le Avis territoriali di coordinamento intermedie già costituite alla data del 12 gennaio 2019 e operanti nel territorio amministrativo corrispondente.

Sono soci persone fisiche dell'Avis Provinciale tutti coloro che abbiano aderito alle Avis Comunali, di base od equiparate operanti nel territorio amministrativo.

Il Consiglio Direttivo Regionale è composto da n. 21 membri. Si è riunito n.5 volte durante il 2023.

Al Consiglio Direttivo Provinciale spettano tutti i poteri per la gestione ordinaria e straordinaria dell'Associazione, fatti salvi quelli espressamente riservati, per legge o per statuto, all'Assemblea Regionale degli Associati, nonché l'esecuzione e l'attuazione delle delibere di quest'ultima e l'esercizio di ogni altra facoltà ritenuta necessaria, utile od opportuna per il raggiungimento dei fini statutari. Il Consiglio Direttivo Regionale potrà, altresì, ove ritenuto necessario e/o opportuno nominare un Direttore Generale, fissandone con apposita delibera competenze, funzioni, compensi e durata dell'incarico.

Di seguito la composizione del Consiglio Direttivo e degli associati dell'Ente:

Presidente: Dore Vincenzo

Vice Presidente: Carta Antonello

Segretario: Lussu Gianni

Tesoriere: Porta Ignazio Salvatore

Consiglieri: Amadori *Elisa*; Arzu *Carmine*; Ruggeri *Ef시오*, Alba *Maria Grazia*, Mameli *Marco*, Castelli *Graziano*, Mascia *Sergio*, Dettori *Domenica*, Busia *Stefano*, Merella *Antonio Bruno*, Demarcus *Giovanni*, Letizia *Francesco*, Cirronis *Marco*, Murgia *Mauro*, Bua *Tomaso*, Trazzi *Mario*, Zuddas *Mario Ignazio*.

Per i Soci si rimanda al libro Soci aggiornato al 31/12/2023

L'Assemblea Regionale degli Associati è composta dai rappresentanti legali delle Associate persone giuridiche e dai delegati degli associati persone fisiche nominati dalle Assemblee Comunali ed equiparate. I delegati degli associati persone fisiche mantengono il loro incarico fino alla nomina dei delegati dell'Assemblea Regionale ordinaria dell'anno successivo.

L'Assemblea Regionale degli Associati si riunisce in via ordinaria almeno una volta l'anno, entro mese di aprile, per l'approvazione del bilancio consuntivo, predisposto dal Consiglio Direttivo Regionale e la ratifica del preventivo finanziario, già approvato dal Consiglio medesimo. Durante l'esercizio 2023 si è riunita n. 1 volte.

L'Assemblea si riunisce, inoltre, ogni qualvolta deve assumere delibere di propria competenza, qualora fossero in gioco interessi vitali dell'Avis Regionale contabile e di bilancio/dal Presidente dell'Organo di controllo.

Addetto Contabile di bilancio (Art.14 dello Statuto)

Trattasi della nuova figura introdotta dallo Statuto approvato in sede di iscrizione al RUNTS. Sarà nominato nelle more dei termini stabiliti dalla Norma Transitoria (Art.23 dello Statuto).

Organo di Controllo (Art.15 dello Statuto)

La nomina di un organo di controllo, è obbligatoria nei casi previsti dall'art. 30 del D.Lgs. N. 117/2017. Essendo stati raggiunti i requisiti previsti dalla citata norma, tale Organo dovrà essere nominata alla prossima assemblea ordinaria dei delegati.

3. Criteri applicati nella valutazione delle voci di bilancio

Illustrazione delle poste di bilancio

Durante l'esercizio l'attività si è svolta regolarmente e non si segnalano fatti che abbiano modificato in modo significativo l'andamento gestionale o la cui conoscenza sia necessaria per una migliore comprensione delle differenze fra le voci di questo bilancio e quelle del bilancio precedente.

Attestazione di conformità

La predisposizione del bilancio è conforme alle clausole generali, ai principi generali di bilancio e ai criteri di valutazione di cui, rispettivamente, agli articoli 2423 e 2423 bis e 2426 del codice civile e ai principi contabili nazionali, in quanto compatibili con l'assenza dello scopo di lucro e con le finalità civiche, solidaristiche e di utilità sociale degli Enti del Terzo Settore.

Valuta contabile ed arrotondamenti

I prospetti del Bilancio e della Relazione di missione sono esposti in Euro, senza frazioni decimali; gli arrotondamenti sono stati effettuati con il criterio dell'arrotondamento.

Principi di redazione

I criteri di valutazione adottati sono coerenti con quelli approvati con appositi principi e raccomandazioni dall'Organismo Italiano di Contabilità con riferimento agli enti del terzo settore e, in mancanza ed ove compatibili, con i principi contabili adottati dal medesimo organismo in materia di bilanci delle società di capitali.

Il bilancio dell'esercizio è redatto nel rispetto del principio di competenza temporale.

Alle voci di natura contabile evidenziate nel rendiconto e nella presente relazione sono attribuiti i significati, salvo ove diversamente precisato, di cui all'Allegato I del DM 5 marzo 2020.

Continuità aziendale

L'organo amministrativo ritiene non vi siano incertezze significative o fattori di rischio in merito alla capacità dell'Ente di mantenere equilibrio economico finanziario e patrimoniale in futuro: per questo motivo, allo stato attuale, la continuità non è messa a rischio.

Elementi eterogenei

Non vi sono elementi eterogenei ricompresi nelle singole voci.

Casi eccezionali ex art. 2423, quinto comma, del Codice Civile

Non sono presenti casi eccezionali che abbiano reso necessario il ricorso a deroghe di cui all'art. 2423, comma 5 ed art. 2423-bis, 2 comma C.C.

Correzione di errori rilevanti

L'Ente non ha né rilevato né contabilizzato, nell'esercizio, errori commessi in esercizi precedenti e considerati rilevanti; per errori rilevanti si intendono errori tali da influenzare le decisioni economiche che gli utilizzatori assumono in base al bilancio.

Problematiche di comparabilità e adattamento

Non si segnalano problematiche di comparabilità ed adattamento nel bilancio chiuso al 31/12/2023 rispetto all'esercizio precedente, in ottemperanza ad OIC n.29 ed al Principio Contabile OIC n. 35.

Criteri di valutazione applicati

Si illustra di seguito la valutazione relativa alle poste dell'Attivo, del Passivo di Stato Patrimoniale e del Rendiconto gestionale presenti a bilancio, ai sensi del punto 3 del modello C Relazione di missione.

Immobilizzazioni immateriali

Non sono presenti a bilancio immobilizzazioni immateriali.

Immobilizzazioni materiali

Le immobilizzazioni materiali, così come disciplinato dal Principio Contabile n. 16, sono iscritte al costo di acquisto o di produzione interna, comprensivo degli oneri accessori di diretta imputazione e rettificate dai corrispondenti fondi di ammortamento.

Immobilizzazioni finanziarie

Sono presenti a bilancio immobilizzazioni finanziarie dovute ad una partecipazione ad una impresa collegata

Rimanenze

Non sono presenti a bilancio rimanenze.

Crediti

Non sono iscritti in bilancio crediti.

Ratei e risconti attivi

Non sono presenti a bilancio ratei e risconti attivi.

Fondi per rischi ed oneri

Sono stati costituiti in osservanza ai principi generali del Bilancio e ai postulati di competenza economica e di prudenza.

Trattamento di fine rapporto di lavoro subordinato

Il relativo accantonamento è stato effettuato secondo le regole del Codice Civile e del Principio Contabile OIC 31.

Debiti

I debiti sono iscritti al loro valore nominale.

Ratei e risconti passivi

Non sono presenti a bilancio ratei e risconti passivi.

Imposte sul reddito e fiscalità differita

Le imposte sono accantonate secondo il principio di competenza, rappresentano pertanto gli accantonamenti per imposte liquidate o da liquidare per l'esercizio (determinate secondo le aliquote e le norme vigenti), l'ammontare delle imposte differite o pagate anticipatamente in relazione a differenze temporanee sorte o annullate nell'esercizio.

Altre informazioni

Non sono presenti poste in valuta. L'Ente non ha ripartito costi tra attività di interesse generale ed attività diverse.

4. Movimenti delle immobilizzazioni

Stato Patrimoniale Attivo

Di seguito i dettagli delle voci dell'Attivo di Stato Patrimoniale presenti a bilancio.

B) Immobilizzazioni

Si illustrano di seguito le informazioni inerenti alle attività immobilizzate dell'Ente, nonché i dettagli delle movimentazioni intervenute nel corso dell'esercizio.

II - Immobilizzazioni materiali

Le immobilizzazioni materiali al 31/12/2023, sono pari a € 168.780

Movimenti delle immobilizzazioni materiali

Di seguito si forniscono le movimentazioni delle immobilizzazioni materiali ai sensi del punto 4 del modello C.

| | Terreni e fabbricati | Impianti e macchinari | Attrezzature | Altri beni | Totale Immobilizzazioni materiali |
|-----------------------------------|----------------------|-----------------------|--------------|------------|-----------------------------------|
| Valore di inizio esercizio | | | | | |
| Costo | 143.162 | 10.522 | 2.502 | 12.594 | 168.780 |
| Ammortamenti (Fondo ammortamento) | 143.162 | 10.522 | 2.502 | 12.594 | 168.780 |
| Valore di bilancio | 0 | 0 | 0 | 0 | 0 |
| Variazioni nell'esercizio | | | | | |
| Incrementi per acquisizioni | 0 | 0 | 0 | 0 | 0 |
| Costo | 143.162 | 10.522 | 2.502 | 12.594 | 168.780 |
| Ammortamenti (Fondo ammortamento) | 143.162 | 10.522 | 2.502 | 12.594 | 168.780 |
| Valore di bilancio | 0 | 0 | 0 | 0 | 0 |

Contributi ricevuti su immobilizzazioni materiali

II - Crediti

Non sussistono crediti al 31/12/2023.

Suddivisione dei crediti iscritti nell'attivo circolante per area geografica

L'Ente non espone l'informativa sulla suddivisione dei crediti in quanto non sussistono crediti su beni materiali non sono presenti costi capitalizzati relativi a contributi ricevuti.

Aliquote ammortamento immobilizzazioni materiali sono definiti all'interno delle pubblicazioni **OIC 16** e **OIC 24**, dedicate alle **immobilizzazioni materiali e immateriali**.

Le aliquote di ammortamento dei cespiti materiali rappresentative della residua possibilità di utilizzazione, distinte per singola categoria, risultano essere le seguenti:

Terreni e fabbricati 3%; impianti e macchinari d'ufficio 20%; attrezzatura: 20% Altri beni: 20%

Operazioni di locazione finanziaria

Non risultano contratti di leasing con l'obiettivo prevalente di acquisire la proprietà del bene alla scadenza.

5. Composizione delle voci «costi di impianto e di ampliamento» e «costi di sviluppo»

Non sono presenti tali voci in bilancio

6. Distintamente per ciascuna voce, l'ammontare dei crediti e dei debiti di durata residua superiore a cinque anni, e dei debiti assistiti da garanzie reali su beni sociali, con specifica indicazione della natura delle garanzie

Le seguenti tabelle illustrano la composizione della voce dei crediti e dei debiti evidenziando gli importi totali e la frazione dei medesi esigibile oltre l'esercizio successivo nonché di durata residua superiore a cinque anni. Con riferimento ai debiti è evidenziata inoltre l'eventuale componente assistita da garanzie reali su beni sociali e la natura della garanzia.

C) Attivo circolante

Di seguito si riporta l'informativa riguardante l'Attivo Circolante.

II - Crediti

Non sussistono crediti al 31/12/2023.

Suddivisione dei crediti iscritti nell'attivo circolante per area geografica

L'Ente non espone l'informativa sulla suddivisione dei crediti in quanto non sussistono crediti.

III – Immobilizzazioni finanziarie

1) Partecipazioni

b) partecipazione in imprese collegate € 2.108

Trattasi di una quota azionaria presso l'impresa EMO servizi.

Attività finanziarie che non costituiscono immobilizzazioni

| | Valore di inizio esercizio | Variazione nell'esercizio | Valore di fine esercizio |
|---------------------|----------------------------|---------------------------|--------------------------|
| Altri titoli | € 100.000 | € 100.000 | € 0 |
| Totale | € 100.000 | € 100.000 | € 0 |

IV - Disponibilità liquide

Come disciplina il Principio contabile n. 14, i crediti verso le banche associati ai depositi o ai conti correnti presso gli istituti di credito e presso l'amministrazione postale e gli assegni (di conto corrente, circolari e similari) sono stati iscritti in bilancio in base al valore di presumibile realizzo. Le disponibilità liquide al 31/12/2023, sono pari a € 236.762

| | Valore di inizio esercizio | Variazione nell'esercizio | Valore di fine esercizio |
|---------------------------------------|----------------------------|---------------------------|--------------------------|
| Depositi bancari e postali | € 183.270 | € 51.700 | € 234.970 |
| Danaro e altri valori di cassa | € 1.246 | € 546 | € 1.792 |
| Totale disponibilità liquide | € 184.516 | € 52.246 | € 236.762 |

Nello specifico il conto acceso presso la Banca Unicredit di Quartu e presso il Banco di Sardegna di Monserrato, costituiscono i depositi bancario da cui si attinge per la gestione ordinaria dell'ente.

Nel corso del 2023 si sono eliminate le transazioni in denaro contante. Gli unici passaggi riguardano gli emolumenti donati agli Amministratori e componenti Collegio Sindacale, e le altre come rimborso Km. per i viaggi effettuati in occasione delle riunioni e alcune acquisti per materiale di consumo e il pagamento delle fatture per la pulizia della sede.

Nell'arco del 2023, ai componenti del Consiglio Direttivo e Esecutivo, al Collegio dei Revisori, Verifica Poteri e Collegio dei Probiviri, sono state erogate solamente le seguenti somme a titolo di rimborso spese per trasferte, nella misura di €0,40 x km, giusta delibera del Consiglio del 20/06/2021.

| Organo | Totale rimborso |
|-----------------------------|------------------------|
| Consiglio Direttivo | € 5.606,00 |
| Consiglio Esecutivo | € 1.777,00 |
| Collegio Revisori | € 602,00 |
| Collegio Probiviri | € 624,00 |
| Com. Verifica poteri | € 164,00 |
| Consiglieri | € 11.934,00 |
| Totale | € 20.707,00 |

D) Debiti

Si espone di seguito l'informativa concernente i debiti.

Scadenza dei debiti

Ai sensi del punto 6 del modello C viene riportata la ripartizione globale dei Debiti iscritti nel Passivo per tipologia e sulla base della relativa scadenza.

| Debiti | € totale | Di cui € oltre l'esercizio successivo | Di cui € di durata residua superiore a cinque anni | Di cui € assistiti da garanzie reali su beni sociali | Natura della garanzia |
|---|-----------------|--|---|---|------------------------------|
| Verso banche | 0 | 0 | 0 | 0 | |
| Verso altri finanziatori | 0 | 0 | 0 | 0 | |
| Verso associati e fondatori | 0 | 0 | 0 | 0 | |
| Verso enti della stessa rete associativa | 108 | 0 | 0 | 0 | |
| per Erogazioni liberali condizionate | 0 | 0 | 0 | 0 | |
| Acc | 0 | 0 | 0 | 0 | |
| Debiti verso fornitori | 939 | 0 | 0 | 0 | |
| Verso imprese controllate e collegate | 0 | 0 | 0 | 0 | |
| Debiti tributari | 460 | 0 | 0 | 0 | |
| Verso istituti previdenziali e di sicurezza | 724 | 0 | 0 | 0 | |
| Verso dipendenti e collaboratori | 2.305 | 0 | 0 | 0 | |
| Altri debiti | 0 | 0 | 0 | 0 | |
| Totale | 4.536 | 0 | 0 | 0 | |

Debiti assistiti da garanzie reali su beni sociali

Ai sensi del punto 6 del modello C della Relazione di missione, si precisa che non sono presenti a bilancio debiti assistiti da garanzie reali su beni sociali o comunque l'importo non è rilevante. I debiti, sono stati completamente estinti nel corso del 2024.

Obbligazioni

Non sono presenti obbligazioni tra i debiti

Debiti verso Enti della stessa rete associativa

Nello specifico si tratta dei seguenti debiti: Trattatasi di un versamento in eccedenza per quote associati riferite al 2021.

Debiti verso fornitori

Trattasi di un residuo di costi per le rate condominiali estinte nel corso del 2024

Debiti tributari

La voce Debiti tributari contiene i debiti tributari certi quali debiti verso Erario per ritenute operate. I debiti per imposte sostitutive ed ogni altro debito certo esistente nei confronti dell'Erario.

Al 31/12/2023 risultano registrate le seguenti voci: ritenute operate al dipendente € 107

Debiti Verso Enti Previdenziali

Tale voce contiene le ritenute previdenziali operate sul personale dipendente.

Nello specifico si rilevano al 31/12/2023 le seguenti: € 724

Debiti verso dipendenti e collaboratori

Nello specifico si rilevano al 31/12/2023 sussistono debiti verso dipendenti e collaboratori per un valore paria € 2.305

7. Composizione delle voci «ratei e risconti attivi» e «ratei e risconti passivi» e della voce «altri fondi» dello stato patrimoniale

D) Ratei e risconti attivi

Come disciplina il nuovo Principio contabile n. 18, i ratei ed i risconti attivi misurano proventi ed oneri comuni a più esercizi e ripartibili in ragione del tempo, con competenza anticipata o posticipata rispetto alla manifestazione numeraria e/o documentale, prescindendo dalla data di pagamento o riscossione.

Nel bilancio chiuso al 31/12/2023, non vengono contemplati ratei e risconti attivi.

E) Ratei e risconti passivi

Come disciplina il Principio contabile n. 18, i ratei ed i risconti passivi misurano proventi ed oneri comuni a più esercizi e ripartibili in ragione del tempo, con competenza anticipata o posticipata rispetto alla manifestazione numeraria e/o documentale, prescindendo dalla data di pagamento o riscossione.

Nel bilancio chiuso al 31/12/2023, non vengono contemplati ratei e risconti passivi.

B) Fondi per rischi e oneri

La composizione e la variazione della voce “fondi per rischi e oneri” è evidenziata nelle seguenti tabelle:

| | Trattamento di quiescenza e obblighi simili | Per imposte anche differite | Altri |
|----------------------------|---|-----------------------------|--------|
| Valore di inizio esercizio | 0 | 0 | 93.178 |
| Variazioni nell'esercizio | 0 | 0 | 4.000 |
| Altre variazioni | 0 | 0 | 44.458 |
| Totale variazioni | 0 | 0 | 48.458 |
| Valore di fine esercizio | 0 | 0 | 48.720 |

Nello specifico, la voce Altri, include una somma accantonata per fondi rischi e oneri, Fondi per un progetto obiettivo (borse di merito) e fondo per la ristrutturazione delle sede sociale, che avranno la loro cessazione nel corso del 2024.

Le movimentazioni delle voci del patrimonio netto

A) Patrimonio netto

Di seguito l'informativa relativa alle poste del netto ossia ai mezzi propri di sostentamento dell'Ente.

Movimentazioni delle voci di patrimonio netto

Con riferimento alla consistenza delle voci del patrimonio netto, ai sensi del punto 8 del modello C, vengono di seguito indicate le variazioni intervenute nel corso dell'esercizio:

Il patrimonio netto dell'ente al termine dell'esercizio è pari ad €165.207 e la sua composizione, nonché movimentazione, è indicata nella seguente tabella:

| | Valore di inizio esercizio | Altre destinazioni | Incrementi | Decrementi | Avanzo/disavanzo d'esercizio | Valore di fine esercizio |
|--|----------------------------|--------------------|----------------|------------|------------------------------|--------------------------|
| I. Fondo di dotazione dell'ente | 0 | 0 | 0 | 0 | | 0 |
| II. Patrimonio vincolato | 0 | 0 | 0 | 0 | | 0 |
| Riserve statutarie | 0 | 0 | 0 | 0 | | 0 |
| Riserve vincolate per decisioni degli organi istituzionali | 0 | 0 | 0 | 0 | | 0 |
| Riserve vincolate destinate da terzi | 0 | 0 | 0 | 0 | | 0 |
| III. Patrimonio libero | | | | | | |
| Riserve di utili o avanzi di gestione | 189.327 | 0 | (8.214) | 0 | | 181.113 |
| Altre riserve | 0 | 0 | 0 | 0 | | 0 |
| IV. Avanzo/disavanzo d'esercizio | (8.214) | | | | | |
| Totale Patrimonio netto | 181.813 | 0 | (8.214) | 0 | | 181.113 |

9) Indicazione degli impegni di spesa o di reinvestimento di fondi o contributi ricevuti con finalità specifiche

Ai sensi del punto 9 della Relazione di missione che riprende l'art. 2427, comma 1, numero 22-ter, del Codice Civile, non risultano stipulati impegni di spesa o di reinvestimento di fondi o contributi ricevuti con finalità specifiche i cui effetti non risultino dallo Stato Patrimoniale.

L'associazione non ha ricevuto dei fondi o donazione con finalità specifiche.

10. Debiti per erogazioni liberalità condizionate.

Non si rilevano debiti per erogazioni liberali condizionate

11. Analisi delle principali componenti del rendiconto gestionale, organizzate per categoria, con indicazione dei singoli elementi di ricavo o di costo di entità o incidenza eccezionali.

Il rendiconto gestionale

Il rendiconto gestionale evidenzia gli oneri e i proventi con una classificazione per destinazione (distinguendo fra cinque aree di operatività) e per natura (classificando le voci economiche in micro componenti). In particolare le aree sono quelle inerenti: A) alle attività di interesse generale, B) alle attività diverse, C) alle attività di raccolta fondi, D) alle attività finanziarie e patrimoniali, E) all'ambito di supporto generale.

Nella presente Relazione di missione vengono fornite quelle informazioni idonee ad evidenziare la composizione delle singole voci ovvero a soddisfare quanto richiesto dall'art. 2427 del Codice civile.

Si forniscono di seguito due tabelle con la composizione degli elementi reddituali suddivisi per area gestionale e variazioni in valore nelle singole voci, rispetto all'esercizio precedente:

Ricavi, rendite e proventi: suddivisione per area gestionale

| | Valore esercizio precedente | Valore esercizio corrente | Variazione |
|---|-----------------------------|---------------------------|---------------|
| Ricavi, rendite e proventi: | | | |
| -da attività di interesse generale (A) | 225.062 | 236.610 | 11.548 |
| -da attività finanziarie e patrimoniali (D) | 235 | 74 | (161) |
| Totale ricavi, rendite e proventi | 225.297 | 236.684 | 11.387 |

Costi e oneri: suddivisione per area gestionale

| | Valore esercizio precedente | Valore esercizio corrente | Variazione |
|--|-----------------------------|---------------------------|---------------|
| Costi e oneri: | | | |
| -da attività di interesse generale (A) | 188.968 | 228.543 | 39.575 |
| - da attività finanziarie e patrimoniali (D) | 354 | 355 | 1 |
| -da attività di supporto generale (E) | 17.200 | 16.000 | (1.200) |
| Totale costi e oneri | 206.522 | 244.898 | 38.376 |

A) Componenti da attività di interesse generale

Si fornisce di seguito la composizione dei proventi e dei costi relativi alla macrovoce A) Componenti da attività di interesse generale. Nello specifico, rispetto all'esercizio precedente vengono espone le variazioni in valore intervenute nelle singole voci.

Avanzo/disavanzo attività di interesse generale (sezione A)

| | Valore esercizio precedente | Valore esercizio corrente | Variazione |
|--|-----------------------------|---------------------------|---------------|
| Attività di interesse generale (Sezione A): | | | |
| Ricavi, rendite e proventi | 225.297 | 236.684 | 11.387 |
| Costi ed oneri | 206.522 | 244898 | 38.376 |
| Avanzo/disavanzo attività di interesse generale | 18.775 | (8.214) | 10.561 |
| Avanzo/disavanzo d'esercizio ante imposte | 18.775 | (8214) | 10.561 |

A) Suddivisione dei ricavi e dei proventi di interesse generale per categoria di attività

L'Ente ritiene di esporre la suddivisione dei ricavi per categoria di attività con particolare riferimento alle seguenti voci:

1. Proventi da quote associative e apporti dei fondatori per €. 43.466

Da norma statutaria ogni socio deve pagare annualmente un quota pari a € 1, le persona giuridiche una quota pari a € 15

Perciò: soci n° 40.706 € 40.706

Persone giuridiche n° 184 € 2.760

6) Contributi da soggetti privati € 8.144

Trattasi di recupero costi sostenuti per alcuni partecipanti Assemblea Regionale degli associati 2023

9) Contributi da enti pubblici, per €. 185.000

Trattasi di contributi ricevuti da parte della Regione Sardegna, giusta legge n.39/83.

A) Suddivisione dei ricavi e dei proventi di interesse generale per area geografica

L'Ente non ritiene significativa la suddivisione dei ricavi e proventi di interesse generale per area geografica.

A) Suddivisione dei costi ed oneri di interesse generale per categoria di attività

L'Ente ritiene di esporre la suddivisione dei costi ed oneri per categoria di attività con particolare riferimento alle seguenti voci:

1. Materie prime, sussidiarie, di consumo e di merci, per €. 11.572

Trattasi di materiale di consumo, cancelleria e condominio.

2. Servizi, per €. 11.033

Trattasi di spese inerenti la pulizia della sede, prestatori d'opera, luce, acqua, telefono, assicurazione soci e dirigenti.

3. Personale, per €. 22.701

4. *Trattasi della voce stipendio al dipendente di cui circa il 44% ovvero € 10.000 considerati uscite di supporto generale E) punto 4)*

5. Accantonamento per rischi e oneri

Trattasi quota accantonamento T.F.R personale dipendente. 1.375

6 Oneri diversi di gestione, per €. 197.862 di cui € 6000 considerati uscite di supporto generale E punto 7

Le somma riguardano i seguenti oneri: spese postali, spese di manutenzione, organizzazione assemblea regionale, partecipazione ad assemblee, spese di rappresentanza, partecipazione feste sociali, rimborso spese viaggi ai dirigenti, manifestazioni varie pubblicità e propaganda contributi verso altre associazioni, spese costo tessere, ristorno valore proventi quote associative girate all'AVIS nazionale.

Si Precisa che l'Area A) COSTI DI INTERESSE GENERALE riporta le voci di costo relativi al personale e ai servizi nella misura del 52 % del totale. Il restante 48% è stato attribuito all'area E) COSTI ED ONERI DI SUPPORTO GENERALE poiché le tipologie di costo indicate contribuiscono anche se in misura residuale al conseguimento di obiettivi di carattere non strettamente istituzionale ma afferenti al funzionamento dell'Ente.

B) Attività diverse

Non sono state effettuate attività diverse.

C) Attività di raccolta fondi

Non state effettuate attività di raccolta fondi.

D) Componenti da attività finanziarie e patrimoniali

Si fornisce di seguito la composizione dei proventi e dei costi relativi alla macrovoce D) Componenti da attività finanziarie e patrimoniali. Nello specifico, rispetto all'esercizio precedente vengono espone le variazioni in valore ed in percentuale intervenute nelle singole voci, il risultato dell'area, l'incidenza percentuale dell'area rispetto al risultato economico ante imposte:

Avanzo/disavanzo attività finanziarie e patrimoniali (sezione D)

Sono state effettuate le seguenti operazioni attività finanziarie e patrimoniali (D)

| | Valore esercizio precedente | Valore esercizio corrente | Variazione |
|---|-----------------------------|---------------------------|------------|
| Attività finanziarie e patrimoniali (Sezione D): | | | |
| Ricavi, rendite e proventi | 235 | 74 | (161) |
| Costi ed oneri | 354 | 355 | 1 |
| Avanzo/disavanzo attività finanziarie e patrimoniali | (119) | (281) | 162 |
| Avanzo/disavanzo d'esercizio ante imposte | (119) | (281) | 162 |

I Costi e gli oneri di cui alla Sezione D) dell'esercizio corrente si riferiscono a:

Anno 2023: su rapporti bancari € 355 accantonamenti specifici € 0

Anno 2022: su rapporti bancari € 354, accantonamenti specifici € 0

Imposte

Non sono presenti a bilancio imposte anticipate stanziare su perdite fiscali né dell'esercizio né di esercizi precedenti.

Al 31/12/2023 non risultano differenze temporanee escluse dalla rilevazione di imposte anticipate o differite.

Singoli elementi di ricavo o di costo di entità o incidenza eccezionali

Durante l'esercizio non si segnalano elementi di ricavo di entità o incidenza eccezionali, così come richiesto dal punto 11 della Relazione di missione.

Durante l'esercizio non si segnalano elementi di costo di entità o incidenza eccezionali, così come richiesto dal punto 11 della Relazione di missione.

12) Descrizione della natura delle erogazioni liberali ricevute.

L'ente *non* ha ricevuto erogazioni liberali durante l'esercizio.

13. Numero medio dei dipendenti, ripartito per categoria, nonché il numero dei volontari iscritti nel registro dei volontari di cui all'art. 17, comma 1, che svolgono la loro attività in modo non occasionale.

Numero di dipendenti e volontari

Si evidenzia di seguito, ai sensi del punto 13 del modello C Relazione di missione, l'informativa che riepiloga il numero medio dei dipendenti ripartito per categoria e dei volontari iscritti nel registro di cui all'art. 17, comma 1 del CTS.

Al 31/12/2023 è presente n.1 dipendente. Non sono presenti volontari.

| Descrizione | Operai | Impiegati | Quadri | Dirigenti | Totale |
|------------------------------------|---------------|------------------|---------------|------------------|---------------|
| Numero medio lavoratori dipendenti | 0 | 1 | 0 | 0 | 1 |

| Descrizione | Numero |
|--|---------------|
| Numero dei volontari al termine dell'esercizio | 0 |
| Numero medio dei volontari nell'esercizio | 0 |

Sulla base dei dati a consuntivo è verificato il requisito di cui all'art. 32 comma 1 del D.lgs. n. 117/2017 per il quale l'ODV per lo svolgimento delle attività di interesse generali che la caratterizzano, si è avvalsa prevalentemente dell'attività di volontariato dei propri associati o delle persone aderenti agli enti associati.

Tutti gli associati impiegati nell'attività dell'ente, sono assicurati contro gli infortuni e le malattie connesse allo svolgimento dell'attività di volontariato, nonché per la responsabilità civile verso i terzi ai sensi dell'articolo 18 del D.lgs. n. 117/2017. L'onere dell'esercizio sostenuto dall'ente per i premi assicurativi conseguenti è pari ad € 572

14. Importo dei compensi spettanti all'organo esecutivo, all'organo di controllo, nonché al soggetto incaricato della revisione legale. Gli importi possono essere indicati complessivamente con riferimento alle singole categorie sopra indicate.

Compensi all'organo esecutivo, all'organo di controllo e al soggetto incaricato della revisione legale.

Ai sensi del punto 14 del modello C, di seguito vengono elencate le erogazioni spettanti all'organo amministrativo e al Collegio dei Revisori.

Nell'arco del 2022, ai componenti del Consiglio Direttivo e al Collegio dei Revisori sono state erogate solamente le seguenti somme a titolo di rimborso spese per trasferte, nella misura di €.0,30 km, giusta delibera del Consiglio 20/06/2021

| Organo | Totale rimborso |
|----------------------------|------------------------|
| Consiglio Direttivo | € 5.606 |
| Collegio Revisori | € 602 |
| Consiglieri | € 11.934 |
| Totale | € 18.142 |

L'associazione non ha nominato l'Organo di Controllo ex art.30 CTS e non è sottoposta alla revisione legale.

È assicurato il rispetto delle previsioni di cui all'articolo 14 comma 2 del D.lgs. n. 117/2017 tramite le modalità ivi previste.

15. Prospetto identificativo degli elementi patrimoniali e finanziari e delle componenti economiche inerenti i patrimoni destinati ad uno specifico affare di cui all'art. 10 del decreto legislativo n. 117/2017 e successive modificazioni ed integrazioni.

Ai sensi del punto 15 del modello C, che richiama l'art. 10 del D.Lgs. n. 117/2017 si precisa che l'Ente non ha posto in essere patrimoni destinati ad uno specifico affare.

Ai sensi del numero 21, comma 1 dell'art. 2427 C.c., si precisa che l'Ente non ha posto in essere finanziamenti destinati ad uno specifico affare.

16. Operazioni con parti correlate.

Ai sensi del punto 16 del modello C, l'Ente non ha realizzato operazioni con parti correlate; si precisa comunque che tutte le operazioni sono state concluse a normali condizioni di mercato, sia a livello di prezzo sia di scelta della controparte.

Informazioni sui fatti di rilievo avvenuti dopo la chiusura dell'esercizio

Non si segnalano fatti di rilievo avvenuti dopo la data di riferimento del bilancio che comportino una rettifica dei valori di bilancio o che richiedano una ulteriore informativa.

L'assemblea per l'approvazione del bilancio è stata convocata regolarmente entro 120 giorni ordinari dalla chiusura dell'esercizio. L'assemblea ordinaria dei soci è stata convocata regolarmente per l'approvazione del bilancio 2022.

Il Consiglio Direttivo, riunitosi in data 16 febbraio 2023, ha deliberato di convocare l'Assemblea per l'approvazione dei documenti contabili per il 23 aprile 2023.

Informazioni ex art. 1, comma 125, della Legge 4 agosto 2017 n. 124

Di seguito si riportano tutte le altre informazioni relative al disposto della Legge 4 agosto 2017 n. 124, la quale al comma 125 dell'art. 1 dispone che, a decorrere dall'anno 2018, le imprese che ricevono sovvenzioni, contributi, incarichi retribuiti e comunque vantaggi economici di qualunque genere dalle pubbliche amministrazioni siano tenute a pubblicare tali importi in Nota Integrativa/Relazione di missione, purché tali importi ricevuti dal soggetto beneficiario siano superiori a € 10.000 nel periodo considerato (comma 127).

17. Proposta di destinazione dell'avanzo, con indicazione degli eventuali vincoli attribuiti all'utilizzo parziale o integrale dello stesso, o di copertura del disavanzo.

L'ente non ha scopo di lucro e nel rispetto delle previsioni statutarie e dell'articolo 8 del D.lgs. n. 117/2017 l'avanzo di gestione è utilizzato per lo svolgimento dell'attività statutaria ai fini dell'esclusivo perseguimento di finalità civiche, solidaristiche e di utilità sociale. **Si propone la destinazione dell'avanzo di gestione al patrimonio libero.**

18. Situazione dell'ente e andamento della gestione.

L'associazione nella sua organizzazione è abbastanza solidale e grazie all'impegno organizzativo da parte dei componenti del Consiglio Direttivo, l'associazione nel corso degli anni ha visto incrementare la raccolta di sangue, e il numero dei soci donatori.

19. Evoluzione prevedibile della gestione e le previsioni di mantenimento degli equilibri economici e finanziari.

L'andamento della gestione nel corso del 2023, come desunto dai dati evidenziati sul rendiconto gestionale e sullo stato patrimoniale, evidenziano una solidità patrimoniale ed un equilibrio economico finanziario che rassicurano il loro perdurare anche per il prossimo futuro. Ciò potrà essere garantito soprattutto col perseverare delle politiche gestionali in essere, l'oculatazza delle scelte e l'aspetto prudenziale che hanno caratterizzato la gestione degli anni appena trascorsi che hanno visto l'associazione crescere nei numeri per quanto riguarda i donatori e le donazioni in continuo aumento.

20. Indicazione delle modalità di perseguimento delle finalità statutarie, con specifico riferimento alle attività di interesse generale.

In questo paragrafo viene data evidenza dell'informativa di cui al punto 20 del modello C Relazione di missione ovvero dei principali strumenti tramite i quali viene perseguita l'attività di interesse generale, come ad esempio il modello o i modelli di riferimento per gli interventi rappresentativi dell'attività svolta.

In armonia con i propri fini istituzionali, con quelli dell'AVIS Nazionale, nonché del Servizio Sanitario Nazionale, l'ente si propone di:

- Sostenere i bisogni di salute dei cittadini favorendo il raggiungimento dell'autosufficienza di sangue e dei suoi derivati e dei massimi livelli di sicurezza trasfusionale possibili e la promozione per il buon utilizzo del sangue;
- Tutelare il diritto alla salute dei donatori e di coloro che hanno necessità di essere sottoposti a terapia trasfusionale;

- Promuovere l'informazione, l'educazione sanitaria dei cittadini e le attività culturali di interesse sociale con finalità educative;
- Promuovere un'adeguata diffusione delle proprie associate su tutto il territorio provinciale, con particolare riferimento alle aree carenti e delle attività associative e sanitarie ad esse riconosciute, come la raccolta del sangue e degli emocomponenti;
- Favorire lo sviluppo della donazione volontaria, periodica, associata, gratuita, anonima e consapevole a livello provinciale.

21. Informazioni e riferimenti in ordine al contributo che le attività diverse forniscono al perseguimento della missione dell'ente e l'indicazione del carattere secondario e strumentale delle stesse.

Il punto 21 del modello C Relazione di missione richiede di riferire in merito al contributo fornito dalle attività diverse al perseguimento della missione dell'Ente e di fornire l'indicazione del carattere secondario e strumentale di tali attività.

Relativamente al primo aspetto, le attività diverse debbono avere lo scopo di autofinanziare le attività dell'Ente di interesse generale; mentre il secondo aspetto del punto 21 si concentra sul rispetto di appositi parametri che definiscono la strumentalità e secondarietà delle attività diverse.

Fatte queste premesse sul punto 21 del modello C, l'Ente non gestisce alcuna attività diversa che sia strumentale e secondaria per il perseguimento delle attività di interesse generale.

22. Prospetto illustrativo dei costi e dei proventi figurativi, se riportati in calce al rendiconto gestionale.

Nel rendiconto gestionale non vi è alcuna evidenza di proventi e costi figurativi.

23. Differenza retributiva tra lavoratori dipendenti, per finalità di verifica del rispetto del rapporto uno a otto, di cui all'art. 16 del decreto legislativo n. 117/2017 e successive modificazioni ed integrazioni, da calcolarsi sulla base della retribuzione annua lorda, ove tale informativa non sia già stata resa o debba essere inserita nel bilancio sociale dell'ente.

L'ente utilizza, per l'inquadramento dei propri lavoratori dipendenti, il contratto collettivo *Servizio Assistenziale Avis Nazionale qualifica Segretaria*.

Atteso che il numero dei dipendenti è pari a n.1, si omette l'indicazione della tabella prevista dall'articolo 16 del D.lgs. n. 117/2017.

24. Descrizione dell'attività di raccolta fondi rendicontata nella Sezione C del rendiconto gestionale-

L'Ente, nel corso dell'esercizio sociale, non ha posto in essere alcuna attività di raccolta fondi abituale ed occasionale, così come richiesto dal punto 24 del modello C.

Parte finale

Il presente bilancio, composto da Stato Patrimoniale, Rendiconto gestionale e Relazione di missione, rappresenta in modo veritiero e corretto la situazione patrimoniale e finanziaria

nonché il risultato economico dell'esercizio e corrisponde alle risultanze delle scritture contabili.

Oristano, 16 marzo 2024

L'amministratore

Porta Ignazio Salvatore

Il Presidente

Dore Vincenzo

BILANCIO PREVISIONE 2024

| COSTI | 2024 | 2023 | RICAVI | 2024 | 2023 |
|--|------------------|------------------|---|------------------|------------------|
| A) Costi e oneri da attività di interesse generale | | | A) Ricavi, rendite e proventi da attività di interesse generale | | |
| | | | 1) Proventi da quote associative e apporti dei fondatori | € 44.000 | € 0 |
| 1) Materie prime, sussidiarie, di consumo e di merci | € 7.900 | € 5.500 | 2) Proventi dagli associati per attività mutuali | | € 0 |
| 2) Servizi | € 4.950 | € 1.800 | 3) Ricavi per prestazioni e cessioni ad associati e fondatori | | € 0 |
| | | | 4) Erogazioni liberali | | € 0 |
| 3) Godimento beni di terzi | | € 0 | 5) Proventi 5 per mille | | € 0 |
| 4) Personale | € 21.950 | € 26.100 | 6) Contributi da soggetti privati | € 14.315 | € 0 |
| | | | 7) Ricavi per prestazioni e cessioni a terzi | | € 0 |
| 5) Accantonamenti | € 1.500 | € 31.500 | 8) Contributi da enti pubblici | € 180.000 | € 180.415 |
| 6) Accantonamenti per rischi e oneri | € 0 | € 0 | 9) Proventi da contratti con enti pubblici | | € 0 |
| 7) Oneri diversi di gestione | € 201.515 | € 115.015 | 10) Altri ricavi, rendite e proventi | | € 0 |
| 8) Rimanenze iniziali | 0 | | 11) Rimanenze finali | | € 0 |
| <i>Totale</i> | € 237.815 | € 179.915 | <i>Totale</i> | € 238.315 | € 180.415 |
| | | | Avanzo/disavanzo attività di interesse generale (+/-) | € 500 | € 500 |
| B) Costi e oneri da attività diverse | | | B) Ricavi, rendite e proventi da attività diverse | | |
| 1) Materie prime, sussidiarie, di consumo e di merci | | € 0 | 1) Ricavi per prestazioni e cessioni ad associati e fondatori | € 0 | € 0 |
| 2) Servizi | | € 0 | 2) Contributi da soggetti privati | € 0 | € 0 |
| 3) Godimento beni di terzi | | € 0 | 3) Ricavi per prestazioni e cessioni a terzi | € 0 | € 0 |
| 4) Personale | | € 0 | 4) Contributi da enti pubblici | € 0 | € 0 |
| 5) Ammortamenti | | € 0 | 5) Proventi da contratti con enti pubblici | € 0 | € 0 |
| 6) Accantonamenti per rischi e oneri | | | 6) Altri ricavi, rendite e proventi | € 0 | € 0 |
| 7) Oneri diversi di gestione | | | 7) Rimanenze finali | € 0 | € 0 |
| 8) Rimanenze iniziali | | | | | |
| <i>Totale</i> | | | <i>Totale</i> | | |
| | | | Avanzo/disavanzo attività diverse (+/-) | € 0 | € 0 |
| C) Costi e oneri da attività di raccolta fondi | | | C) Ricavi, rendite e proventi da attività di raccolta fondi | | |
| 1) Oneri per raccolta fondi abituali | | € 0 | 1) Proventi per raccolta fondi abituali | € 0 | € 0 |
| 2) Oneri per raccolta fondi occasionali | | € 0 | 2) Proventi per raccolta fondi occasionali | € 0 | € 0 |
| 3) Altri oneri | | € 0 | 3) Altri proventi | € 0 | € 0 |
| <i>Totale</i> | | € 0 | <i>Totale</i> | € 0 | € 0 |
| | | | Avanzo/disavanzo attività raccolta fondi | € 0 | € 0 |
| D) Costi Oneri da attività finanziarie e patrimoniali | | | D) Ricavi, rendite e proventi da attività finanziarie e patrimoniali | | |
| 1) Su rapporti bancari | € 800 | € 800 | 1) Da rapporti bancari | € 300 | € 50 |
| 2) Su prestiti | | € 0 | 2) Da altri investimenti finanziari | € 0 | € 250 |
| 3) Da patrimonio edilizio | | € 0 | 3) Da patrimonio edilizio | € 0 | € 0 |
| 4) Da altri beni patrimoniali | | € 0 | 4) Da altri beni patrimoniali | € 0 | € 0 |

| | | | | | |
|---|------------------|------------------|--|------------------|------------------|
| 5) accantonamenti per rischi ed oneri | € 0 | € 0 | | | |
| 6) Altri oneri | € 0 | € 0 | 5) Altri proventi | € 0 | € 0 |
| <i>Totale</i> | € 800 | € 800 | <i>Totale</i> | € 300 | € 300 |
| | | | Avanzo/disavanzo attività finanziarie e patrimoniali | | € 500 |
| E) Costi e oneri da supporto generale | | | E) Proventi da supporto generale | | |
| 1) Materie prime , sussidiarie, di consumo e di merci | | € 0 | 1) Proventi da distacco del personale | € 0 | € 0 |
| 2) Servizi | | € 0 | 2) Altri proventi di supporto generale | € 0 | € 0 |
| 3) Godimento beni di terzi | | € 0 | | | |
| 4) personale | | | | | |
| 5) Ammortamenti | | | | | |
| 6) accantonamenti per rischi ed oneri | | € 0 | | | |
| 7) Altri oneri | | € 0 | | | |
| <i>Totale</i> | | € 0 | <i>Totale</i> | € 0 | € 0 |
| Totale oneri e costi | € 238.615 | € 180.715 | Totale proventi e ricavi | € 238.615 | € 180.715 |

RELAZIONE BILANCIO PREVENTIVO 2024

Signori Consiglieri,

Il bilancio di previsione, predisposto per il 2024, che viene posto alla Vostra approvazione, è stato redatto in funzione della continuità della vita associativa e nel rispetto della prudenza.

Lo schema di bilancio è quello approvato dal Decreto del Ministero del Lavoro e delle politiche sociali del marzo 2020, pubblicato sulla G.U n. 102 del 18/04/2020 che impone l'obbligo di adottare gli schemi di bilancio previsto in base all'art.3.

Per quanto concerne i presunti costi, si sono presi i parametri della scorsa annualità, diminuendo i costi risultati in eccesso e aumentando quelli che sono stati valutati poco capienti.

Per quanto concerne i contributi si sono presi in considerazione quelli ritenuti certi. Questo bilancio, anche se redatto in modo prudenziale, non può non tener conto del reale fabbisogno dell'associazione per poter svolgere al meglio la propria attività associativa.

Seguendo questi presupposti, sono state prese in considerazione le spese già sostenute nel 2023 e quelle programmata per il 2024, analizzando con attenzione quei costi che hanno subito delle variazioni in bilancio.

*Prendendo ora in esame le varie voci del conto economico, si hanno **entrate per 238.615 € e uscite di pari importo**, con un decremento, rispetto al bilancio di previsione 2023, pari a **57.900 €**.*

Le varie voci di entrate e uscite sono sinteticamente così raggruppate:

ONERI E COSTI

- A) Uscite da attività di interesse generale;*
- D) Uscite da attività finanziarie e patrimoniali.*

RICAVI RENDITE E PROVENTI

- A) Ricavi rendite e proventi da attività di interesse generale;*
- D) Ricavi rendite e proventi da attività finanziarie e patrimoniali,*

Nell'analisi delle varie voci si avrà:

ONERI E COSTI

- A) Uscite da attività di interesse generale;*
Sono previste uscite per €

| A | Oneri e costi da attività di interesse generale | 2024 | 2023 |
|-----------|---|------------------|------------------|
| 1) | <i>Materie prime, sussidiarie, di consumo e merci</i> | 7.900 € | 5.500 € |
| 2) | <i>Servizi</i> | 4.950 € | 1.800 € |
| 4) | <i>Personale</i> | 21.950 € | 26.100 € |
| 5) | <i>Accantonamenti</i> | 1.500 € | 31.500 € |
| 6) | | | |
| 7) | <i>Uscite diverse di gestione</i> | 201.515 € | 115.015 € |
| D | <i>Costi Oneri da attività finanziarie e patrimoniali</i> | | |
| 1) | <i>Costi su rapporti bancari</i> | 800 € | 800 € |
| | Totale | 238.615 € | 180.715 € |

Nello specifico si riassume che;

Oneri e costi da attività di interesse generale; 238.615 €

1) **Materie prime, sussidiarie, di consumo:** comprendono le uscite per **7.900 €**.

Materiale di consumo 500 €; Cancelleria e stampati 1.600 €; Spese varie di gestione 5.500 €; Imposte e tasse 300 €.

2) **Servizi da terzi:** comprendo le seguenti voci per un totale di **4.950 €**.

Costi per la lavoro della pulizia delle sede 1.600 €; Prestazione professionali 1.250 €; Energia elettrica 850 €; Acqua 200 €; Spese telefoniche 350 €; Assicurazione dirigenti e soci 700 €.

4) **Personale: 21.950 €**.

Retribuzione 18.000 €; Oneri servizi sociali e previdenziali 3.800 €; INAIL 150 €.

5) **Accantonamenti:** Trattamento fine rapporto personale dipendente **1.500 €**;

7) **Oneri diversi di gestione: 201.515 €**.

Spese funzionamento associativo 85.515 €.

Organizzazione Assemblea Regionale 14.000 €; Partecipazione Assemblea Nazionale 8.000 €; Partecipazione convegni 2.000 €; Partecipazione feste sociali 2.000 €; Partecipazione riunioni AVIS Nazionale 2.000 €; Rimborso spese viaggi dirigenti 11.000 €; Rimborso spese viaggi organismi associativi 5.000 €; Spese di rappresentanza 500 €; Assegni di merito 40.000 €; Avis Giovani 1.000 €; Quota associativa 15 €.

Contributi associativi 105.000 €.

Contributo Avis Provinciale 60.000 €; Costituzione nuove sedi 1.000 €; Contributo Avis Nazionale 44.000 €.

Stampa e propaganda 11.000 €.

Stampa manifesti e volantini 500 €; Pubblicità e propaganda 2.500 €; Organizzazione convegni e incontri 2.500 €; Manifestazioni Avis giovani 3.000 €; Corsi di formazione 2.500 €.

D) Oneri e costi per attività finanziarie e patrimoniali.

| D | Uscite per attività finanziarie e patrimoniali. | 2024 | 2023 |
|-----------|--|--------------|--------------|
| I) | Rapporti bancari | 800 € | 300 € |
| | Totale | 800 € | 300 € |

Il totale delle uscite preventive per il 2024 ammontano a **238.615 €** contro **180.715 €** preventive per il 2023.

PROVENTI E RICAVI

Le entrate previste ammontano a **238.615 €** e dovrebbero provenire, per la quasi totalità, dai contributi erogati enti pubblici per un importo pari a 180.000 €, proventi da quote associative €44.000; contributi da soggetti privati 14.315 €, entrate da rapporti bancari per 300 €.

Presenta una variazione sui proventi da quote associative 44.000 €, contributi da privati con leggera variazione rispetto al 2023 negli interessi di titoli e depositi e bancari e postali.

A) Ricavi rendite e proventi di interesse generale

Presenta un incremento rispetto al 2023, dati da proventi da quote associative, contributi previsti da privati e un leggero decremento da parte della Regione Sardegna.

| A | Ricavi da attività di interesse generale | 2024 | 2023 |
|----------|---|------------------|------------------|
| 1 | Proventi da quote associative | 44.000 € | 0 € |
| 6 | Contributi da privati | 14.315 € | 0 € |
| 8 | Contributi da enti pubblici R.A.S. attività associativa | 180.000 € | 180.415 € |
| | Totale | 238.315 € | 180.415 € |

I contributi da attività di 238.415;

Proventi e quote associative e apporto dei fondatori 44.000 €; Contributi da soggetti privati 14.315 €; R.A.S contributo attività associativa 180.000 €.

D) Ricavi da attività finanziare e patrimoniali

| D | Ricavi da attività finanziare e patrimoniali | 2024 | 2023 |
|-----------|---|--------------|--------------|
| 1) | Da rapporti bancari | 300 € | 50 € |
| 2) | Da altri investimenti finanziari | 0 € | 200 € |
| | Totale Proventi e ricavi | 300 € | 300 € |

Il totale delle presunti Proventi e Ricavi è di **238.615 €**, pari a quanto previsto per i costi e oneri di gestione.

L'Amministratore

Ignazio Porta

**Ai Signori Soci dell'Associazione
AVIS REGIONALE SARDEGNA ODV**

**RELAZIONE DEL COLLEGIO DEI REVISORI DEI CONTI
Bilancio Consuntivo Esercizio 2023**

Signor Presidente, gentili componenti del Consiglio Direttivo, signori Delegati e soci tutti, il Collegio dei Revisori dei Conti composto dai Signori Adriano Siuni (Presidente), Claudio Cadoni e Serafino Dettori (componenti effettivi), ricevuto il Bilancio dell'AVIS REGIONALE SARDEGNA ODV, chiuso al 31 dicembre 2023, così come approvato dal Consiglio Direttivo in data 14 febbraio 2024, riunitosi in collegamento web, ai sensi delle disposizioni vigenti e nell'osservanza degli assetti statutari, dopo aver proceduto all'esame e alla verifica delle poste ivi contenute, ha redatto e approvato la seguente relazione annuale.

Il Collegio da atto che l'Associazione, AVIS REGIONALE SARDEGNA ODV – CF 01362060921 - è iscritta al RUNTS - Settore delle Organizzazioni di Volontariato, Rep.83215.

Secondo la normativa vigente e ci riferiamo al D.Lgs. 117/2017 meglio noto come Codice per il Terzo Settore, l'Ente, avendo anche nell'esercizio in esame, superato due dei limiti indicati nell'art. 30 del suddetto Decreto Legislativo, in termini totale dell'attivo dello Stato patrimoniale e di ricavi, rendite, proventi o entrate comunque denominate, è obbligata a nominare un Organo di Controllo

Tutto ciò premesso, in adempimento del mandato a suo tempo ricevuto e nel rispetto delle competenze attribuitagli dallo Statuto Sociale, nel corso dell'esercizio 2023 il Collegio ha vigilato sull'osservanza della legge e dello statuto e sul rispetto dei principi di corretta amministrazione.

Ha partecipato alle assemblee dei soci ed alle riunioni del consiglio direttivo, in relazione alle quali, sulla base delle informazioni disponibili, non ha rilevato violazioni della legge e dello statuto, né operazioni manifestamente imprudenti, azzardate, in potenziale conflitto di interesse o tali da compromettere l'integrità del patrimonio associativo.

Ha acquisito dagli amministratori, durante le riunioni svolte, informazioni sul generale andamento della gestione e sulla sua prevedibile evoluzione, nonché sulle operazioni di maggiore rilievo effettuate dall'associazione e, in base alle informazioni acquisite,

possiamo confermare che le misure sono state prese nel rispetto dei principi di corretta amministrazione.

Ha acquisito conoscenza e vigilato sull'adeguatezza e sul funzionamento dell'assetto organizzativo dell'associazione e a tale riguardo non abbiamo osservazioni particolari da riferire.

Ha vigilato sull'adeguatezza e sul funzionamento del sistema amministrativo-contabile, nonché sull'affidabilità di quest'ultimo a rappresentare correttamente i fatti di gestione, mediante l'ottenimento di informazioni dai responsabili delle funzioni e l'esame dei documenti aziendali, e a tale riguardo non abbiamo osservazioni particolari da riferire.

Ha controllato la regolare tenuta della contabilità e la corrispondenza del bilancio alle scritture contabili.

Confermiamo che il bilancio al 31/12/2023 è regolarmente composto dallo Stato Patrimoniale, il Rendiconto Gestionale e la Relazione di missione e che i documenti sono conformi alla modulistica di cui al DM del 05/03/2020.

Dall'analisi delle poste patrimoniali, dei flussi di cassa e dall'attività programmata con relativo rendiconto previsionale, possiamo confermare la sostenibilità ed il perseguimento dell'equilibrio economico e finanziario dell'ente.

Non sono pervenute denunce dai soggetti di cui all'art. 29 del D.LGS. 117/2017.

Abbiamo monitorato sull'osservanza delle finalità civiche, solidaristiche e di utilità sociale.

Nel corso dell'esercizio non sono stati rilasciati pareri previsti dalla legge.

In particolare il Collegio ha vigilato su:

- esercizio delle attività di interesse generale (art. 5 D.Lgs. 117/2017);
- esercizio delle attività diverse da quella di cui all'art. 5 (art. 6 D.Lgs. 117/2017);
- realizzazione di attività di raccolta fondi (art. 7 D.Lgs. 117/2017);
- prescrizioni in materia di destinazione del patrimonio ed assenza di scopo di lucro e divieto di distribuzione diretta e indiretta degli utili (artt. 8 e art. 9 D.Lgs. 117/2017);
- verifiche del rispetto dei limiti salariali per i lavoratori dipendenti (artt. 16, 33 e 36 D.Lgs. 117/2017);
- verifica della tenuta della contabilità separata per attività commerciali (artt. 79 e 87 D.Lgs. 117/2017).

Nel corso dell'attività di vigilanza, come sopra descritta, non sono emersi altri fatti significativi tali da richiederne la menzione nella presente relazione.

Va comunque dato atto che il Presidente e tutto il Consiglio Direttivo nel corso dell'anno, hanno svolto con encomiabile impegno tutte le attività sociali, in particolare quelle dirette alla sensibilizzazione al dono del sangue.

PROPOSTA IN ORDINE AL BILANCIO E ALLA SUA APPROVAZIONE

Signori Soci, per quanto riguarda il bilancio d'esercizio chiuso al 31 dicembre 2023, messo a disposizione nei termini di cui all'art. 13 D.lgs. 117/2017, il Collegio ha vigilato sull'impostazione generale data allo stesso e sulla sua generale conformità alla legge per quel che riguarda la relativa forma e struttura.

Ritenuto che lo stesso sia redatto con chiarezza e rappresenti in modo veritiero e corretto la situazione patrimoniale, finanziaria e il risultato economico dell'ente, il Collegio, nel relazionare sulle risultanze dell'attività svolta, nel rimettere i documenti contabili come predisposti dal Consiglio Direttivo, alle determinazioni della competente Assemblea dei soci, propone di deliberare l'approvazione del bilancio d'esercizio 2023.

Copia originale della presente Relazione, firmata e sottoscritta dall'intero Collegio dei revisori, viene raccolta presso il previsto libro sociale. La presenta copia, su approvazione dell'intero collegio, reca il solo visto del Presidente dello stesso organismo.

Li, 06 aprile 2024

Il Presidente del Collegio dei Revisori

Dott. Adriano Siuni

Firmato digitalmente

VERBALE DELLA COMMISSIONE VERIFICA POTERI

1ª RIUNIONE

Il giorno 10 Aprile 2024, alle ore 16.00, presso la sede dell’Avis Regionale della Sardegna, in Cagliari – Via Talete 8, a seguito di convocazione scritta, Prot. n. 06 del 5 Aprile 2024, si è riunita la Commissione per l’espletamento dei lavori Assembleari anno 2024.

Sono presenti i Signori:

Componenti la Commissione: Aresu Mario, Pilu Roberto, Piras Luigi, Sussarellu Francesco.

Assenti giustificati: Olivieri Marco, Sotgia Giovanni.

La Commissione:

- verificate le condizioni di cui agli art. 4, 5 e 7 dello Statuto vigente per gli aventi diritto;
- esaminati i verbali delle Assemblee Provinciali e le schede B) attestanti il numero dei soci e donazioni al 31/12/2023,

ai sensi del c.5 dell’art.25 del Regolamento Nazionale

RISCONTRA

Verifica art. 4 comma c.2 dello STATUTO COMUNALE

(Il numero dei Soci che non effettuano donazioni non può superare 1/6 del numero dei donatori periodici)

| OLBIA TEMPIO (GALLURA) | SOCI | COLLABORATORI | COLLABORATORI AMMESSI | Delta |
|------------------------|-----------|---------------|-----------------------|-----------|
| LOIRI PORTO SAN PAOLO | 58 | 11 | 10 | -1 |
| | 58 | 11 | 10 | -1 |

Nessuna osservazione per le AVIS Provinciali di:

CAGLIARI, CARBONIA-IGLESIAS, MEDIO CAMPIDANO, NUORO, OGLIASTRA, ORISTANO E SASSARI

Verifica art. 5 comma c.7 dello STATUTO E REGOLAMENTO REGIONALE

(I Soci non possono essere superiori al numero delle donazioni)

Nessuna osservazione per le AVIS Provinciali di: CARBONIA-IGLESIAS e ORISTANO

Rettifiche:

| CAGLIARI | SOCI | Donazioni | Delta |
|----------|-----------|-----------|-----------|
| SADALI | 40 | 34 | -6 |
| | 40 | 34 | -6 |

| MEDIO CAMPIDANO | SOCI | Donazioni | Delta |
|-----------------|------------|------------|------------|
| SAMASSI | 69 | 47 | -22 |
| SARDARA | 119 | 117 | -2 |
| VILLAMAR | 81 | 69 | -12 |
| VILLANOVAFRANCA | 52 | 37 | -15 |
| | 321 | 270 | -51 |

| NUORO | SOCI | Donazioni | Delta |
|--------------|-------------|------------------|--------------|
| DESULO | 138 | 135 | -3 |
| LODE' | 100 | 69 | -31 |
| LULA | 154 | 131 | -23 |
| TORPE' | 78 | 70 | -8 |
| | 470 | 405 | -65 |

| OGLIASTRA | SOCI | Donazioni | Delta |
|------------------|-------------|------------------|--------------|
| PERDASDEFOGU | 53 | 40 | -13 |
| TALANA | 55 | 45 | -10 |
| | 108 | 85 | -23 |

| OLBIA TEMPIO (GALLURA) | SOCI | Donazioni | Delta |
|-------------------------------|--------------|------------------|--------------|
| BADESI | 87 | 74 | -13 |
| BORTIGIADAS | 57 | 56 | -1 |
| CALANGIANUS | 304 | 272 | -32 |
| LOIRI PORTO SAN PAOLO | 68 | 32 | -36 |
| LUOGOSANTO | 159 | 131 | -28 |
| OLBIA | 2.163 | 1.620 | -543 |
| PADRU | 166 | 164 | -2 |
| SAN TEODORO | 146 | 130 | -16 |
| TRINITA' D'AGULTU | 100 | 77 | -23 |
| | 3.250 | 2.556 | -694 |

| SASSARI | SOCI | Donazioni | Delta |
|------------------|--------------|------------------|--------------|
| BONORVA | 349 | 342 | -7 |
| BULTEI | 145 | 101 | -44 |
| BURGOS ESPORLATU | 120 | 91 | -29 |
| CASTELSARDO | 313 | 304 | -9 |
| ILLORAI | 80 | 77 | -3 |
| ITTIRI | 481 | 473 | -8 |
| NULE | 109 | 98 | -11 |
| OLMEDO | 83 | 63 | -20 |
| SENNORI | 232 | 230 | -2 |
| TERGU | 117 | 108 | -9 |
| TORRALBA | 264 | 200 | -64 |
| VIDDALBA | 68 | 32 | -36 |
| | 2.361 | 2.119 | -242 |

SI ATTESTA:

- AVIS Provinciale Carbonia-Iglesias: non risulta compilata la Scheda A dalla Comunale di Santadi;
- AVIS Provinciale Olbia Tempio (Gallura): non risulta confermata la Scheda A dalla Comunale di Loiri Porto San Paolo;
- la situazione associativa dell'Avis Regionale (ALLEGATO A1 – ALLEGATO A2) è la seguente:

| SOCI PERSONE FISICHE AL 31/12/2023 | | SOCI PERSONE FISICHE AMMESSI ASSEMBLEA REGIONALE 21 Aprile 2024 | |
|---|---------------|--|---------------|
| Soci donatori | 41.092 | Soci donatori | 40.011 |
| Soci collaboratori | 1.389 | Soci collaboratori | 1.388 |
| Ex donatori | | Ex donatori | |
| Totale SOCI | 42.481 | Totale SOCI | 41.399 |

| SOCI PERSONE GIURIDICHE AL 31/12/2023 | |
|---------------------------------------|------------|
| Avis Comunali costituite | 175 |
| Avis di Base costituite | |
| Avis Provinciali costituite | 8 |
| Totale SOCI Persone Giuridiche | 183 |

| DONAZIONI ANNO 2023 | |
|-------------------------|---------------|
| Sangue intero | 56.088 |
| Occasionali | |
| Plasmaferesi | 494 |
| Altre aferesi | 367 |
| Totale DONAZIONI | 56.949 |

- Avis Provinciale di Nuoro comunica che, oltre alle donazioni presenti nelle schede A, sono state raccolte n. 70 donazioni di sangue intero da raccolte occasionali organizzate da Avis Provinciale Nuoro.
- La Commissione ha verificato (ALLEGATO B) i versamenti dovuti dalle Avis Provinciali non rilevando osservazioni.
- In relazione ai dati accertati il numero dei Delegati spettanti a ciascuna Avis Provinciale (Allegato A1), secondo quanto stabilito dallo statuto dell'Avis Regionale della Sardegna, è definito come segue:

| | DELEGATI | |
|------------------------|--------------|-----------------|
| | Quorum pieno | Quorum parziale |
| CAGLIARI | 45 | 124 |
| CARBONIA IGLESIAS | 5 | 266 |
| MEDIO CAMPIDANO | 8 | 154 |
| NUORO | 13 | 270 |
| OGLIASTRA | 4 | 46 |
| OLBIA TEMPIO (GALLURA) | 17 | 67 |
| ORISTANO | 16 | 128 |
| SASSARI | 26 | 144 |

- I Delegati all'Assemblea Nazionale spettanti all'AVIS Regionale, in base al numero dei Soci certificati per l'anno 2023, sono:
 - n. 8 a quorum pieno (5.000 voti);
 - n. 1 a quorum parziale con 2.481 voti


Si allegano al presente verbale i seguenti elenchi:


- Elenco Presidenti Avis Comunali
- Elenco Presidenti Avis Provinciali
- Elenco Delegati Assemblea Regionale
- Elenco candidati Delegati Assemblea Nazionale
- Elenco candidati Commissione Verifica Poteri Regionale
- Elenco candidati Commissione Verifica Poteri Nazionale

La riunione si conclude alle ore 17.00 del giorno 10/04/2024

Letto e sottoscritto, i Componenti:

Aresu Mario 

Piras Luigi 

Pilu Roberto 

Sussarellu Francesco 

Olivieri Marco Assente

Sotgia Giovanni Assente

AVIS REGIONALE SARDEGNA - Assemblea anno 2024
Verbale del giorno 10/04/2024 della Commissione Verifica Poteri
SOCI al 31/12/2023

| Avis Provinciale di | Numero Soci Persone Fisiche | | | | | Numero Soci Persone Fisiche ammessi in Assemblea | | | | Numero Soci Persone Giuridiche | | | | Numero Delegati ammessi in Assemblea Persone Fisiche | | | Quote associative dovute |
|------------------------|-----------------------------|----------|--------------|---------------------------|-----------------------------|--|-------------------------|-----------------|--------------|--------------------------------|---------------|---------------------------|---------------|--|--------------------|-------------|--------------------------|
| | Donatori | Ex Don. | Collab. | Totale Soci Pers. Fisiche | Totale Soci Persone Fisiche | Verifica art. 4 comma 2 | Verifica art. 5 comma 7 | Verifica art. 7 | Avis di Base | Avis Comunal i | Avis Provinc. | Totale Soci Pers. Giurid. | Delega intera | Delegato resti | | | |
| | | | | | | | | | | | | | | N. | Con voti | | |
| CAGLIARI | 13.276 | - | 354 | 13.630 | 13.624 | - | 6 | 27 | - | 1 | 28 | 45 | 1 | 1 | 124 | 14.050,00 € | |
| CARBONIA IGL.ESIAS | 1.728 | - | 38 | 1.766 | 1.766 | - | - | 11 | - | 1 | 12 | 5 | 1 | 1 | 266 | 1.946,00 € | |
| MEDIO CAMPIDANO | 2.518 | - | 87 | 2.605 | 2.554 | - | 51 | 16 | - | 1 | 17 | 8 | 1 | 1 | 154 | 2.860,00 € | |
| NUORO | 4.061 | - | 174 | 4.235 | 4.170 | - | 65 | 29 | - | 1 | 30 | 13 | 1 | 1 | 270 | 4.885,00 € | |
| OGLIASTRA | 1.206 | - | 63 | 1.269 | 1.246 | - | 23 | 8 | - | 1 | 9 | 4 | 1 | 1 | 46 | 1.404,00 € | |
| OLBIA TEMPIO (GALLURA) | 5.691 | - | 171 | 5.862 | 5.167 | 1 | 694 | 20 | - | 1 | 21 | 17 | 1 | 1 | 67 | 6.177,00 € | |
| ORISTANO | 4.770 | - | 158 | 4.928 | 4.928 | - | - | 29 | - | 1 | 30 | 16 | 1 | 1 | 128 | 5.378,00 € | |
| SASSARI | 7.842 | - | 344 | 8.186 | 7.944 | - | 242 | 35 | - | 1 | 36 | 26 | 1 | 1 | 144 | 8.726,00 € | |
| TOTALI | 41.092 | - | 1.389 | 42.481 | 41.399 | 1 | 1.081 | 175 | - | 8 | 183 | 134 | 8 | 1.199 | 45.226,00 € | | |

La Commissione Verifica Poteri

Aresu Mario

Olivieri Marco Assente

Pilu Roberto

Piras Luigi

Sotgia Giovanni Assente

Sussarellu Francesco

AVIS REGIONALE SARDEGNA - Assemblea anno 2024
Verbale del giorno 10/04/2024 della Commissione Verifica Poteri

| Avis Provinciale di | Numero DONAZIONI - Anno 2023 | | | | | Totale DONAZIONI |
|------------------------|------------------------------|-------------|--------------|---------------|--|------------------|
| | Sangue intero | Occasionali | Plasmaferasi | Altre aferesi | | |
| CAGLIARI | 19.370 | - | 5 | 10 | | 19.385 |
| CARBONIA IGLESIAS | 2.512 | - | 84 | 190 | | 2.786 |
| MEDIO CAMPIDANO | 3.444 | - | - | 74 | | 3.518 |
| NUORO | 5.569 | - | 2 | 84 | | 5.655 |
| OGLIASTRA | 2.127 | - | - | - | | 2.127 |
| OLBIA TEMPIO (GALLURA) | 5.827 | - | 66 | - | | 5.893 |
| ORISTANO | 7.191 | - | 8 | - | | 7.199 |
| SASSARI | 10.048 | - | 329 | 9 | | 10.386 |
| TOTALI | 56.088 | - | 494 | 367 | | 56.949 |

La Commissione Verifica Poteri

Aresu Mario



Olivieri Marco Assente

Pilu Roberto



Piras Luigi



Sotgia Giovanni Assente

Sussarellu Francesco



AVIS REGIONALE SARDEGNA - Assemblea anno 2024
Verbale del giorno 10/04/2024 della Commissione Verifica Poteri

Quote associative dovute per l'anno 2023

| Socio Persona Fisica: | Avis Regionale: | € | Avis Nazionale: | 1,00 € | Totale quota Persona Fisica: | 1,00 € |
|-----------------------------|--------------------|--------------------|--|--------------------|------------------------------|--------------------|
| Socio Persona Giuridica: | Avis Nazionale: | 15,00 € | per ogni Avis di Base - Avis Comunale - Avis Provinciale | | | |
| AVIS | | Quote dovute | | Quote versate | | |
| | Soci Pers. Fisiche | Soci Pers. Giurid. | Totale dovute | Soci Pers. Fisiche | Soci Pers. Giurid. | Totale versate |
| AVIS REGIONALE | | 15,00 € | 15,00 € | | 15,00 € | 15,00 € |
| AVIS CAGLIARI | 13.630,00 € | 420,00 € | 14.050,00 € | 13.630,00 € | 420,00 € | 14.050,00 € |
| AVIS CARBONIA IGLESIAS | 1.766,00 € | 180,00 € | 1.946,00 € | 1.766,00 € | 180,00 € | 1.946,00 € |
| AVIS MEDIO CAMPIDANO | 2.605,00 € | 255,00 € | 2.860,00 € | 2.605,00 € | 255,00 € | 2.860,00 € |
| AVIS NUORO | 4.235,00 € | 450,00 € | 4.685,00 € | 4.235,00 € | 450,00 € | 4.685,00 € |
| AVIS OGLIASTRA | 1.269,00 € | 135,00 € | 1.404,00 € | 1.269,00 € | 135,00 € | 1.404,00 € |
| AVIS OLBIA TEMPIO (GALLURA) | 5.862,00 € | 315,00 € | 6.177,00 € | 5.862,00 € | 315,00 € | 6.177,00 € |
| AVIS ORESTANO | 4.928,00 € | 450,00 € | 5.378,00 € | 4.928,00 € | 450,00 € | 5.378,00 € |
| AVIS SASSARI | 8.186,00 € | 540,00 € | 8.726,00 € | 8.186,00 € | 540,00 € | 8.726,00 € |
| TOTALI | 42.481,00 € | 2.760,00 € | 45.241,00 € | 42.481,00 € | 2.760,00 € | 45.241,00 € |

La Commissione Verifica Poteri

Aresu Mario



Olivieri Marco Assente



Pilu Roberto



Piras Luigi



Sotgia Giovanni Assente



Sussarellu Francesco





REGIONALE DELLA SARDEGNA

DELEGATI ALLA 53^a ASSEMBLEA

Provincia di Cagliari

| | NOMINATIVO | COMUNALE DI APPARTENENZA | VOTI |
|----|------------------------|--------------------------|------|
| 1 | DESOGUS CARMELO | ASSEMINI | 300 |
| 2 | ACCARDI FRANCESCA | CAGLIARI | 300 |
| 3 | ANEDDA ANDREA | CAGLIARI | 300 |
| 4 | ARIU NELLO | CAGLIARI | 300 |
| 5 | ATZERI RAFFAELE | CAGLIARI | 300 |
| 6 | CORVO NICOLA | CAGLIARI | 300 |
| 7 | DE LUCA LUCA | CAGLIARI | 300 |
| 8 | ENIS PRIAMO | CAGLIARI | 300 |
| 9 | FENZA FRANCESCO | CAGLIARI | 300 |
| 10 | FRESU DANIELA | CAGLIARI | 300 |
| 11 | LAI ANDREA | CAGLIARI | 300 |
| 12 | MARINELLI IVAN | CAGLIARI | 300 |
| 13 | MUREDDU ANTONIO | CAGLIARI | 300 |
| 14 | MUREDDU FRANCESCA | CAGLIARI | 300 |
| 15 | CINUS ARIANNA | CAPOTERRA | 300 |
| 16 | MANCA MARIA AUSILIA | CAPOTERRA | 300 |
| 17 | CASSARO MARIA PAOLA | DECIMOMANNU | 300 |
| 18 | CASSARO PAOLO | DECIMOMANNU | 300 |
| 19 | PIRAS DOMENICO | DECIMOPUTZU | 300 |
| 20 | PANI EMMANUELE | DECIMOPUTZU | 300 |
| 21 | MARONGIU SILVIA | DECIMOPUTZU | 300 |
| 22 | CUGIA ANGELO | DOLIANOVA | 300 |
| 23 | DEIDDA CARMELA GIULIA | ESCALAPLANO | 300 |
| 24 | BOI SANDRO | MANDAS | 300 |
| 25 | SANNA SIMONE | MONASTIR | 300 |
| 26 | ENA FABIO | MURAVERA | 300 |
| 27 | ATZORI CINZIA | MURAVERA | 300 |
| 28 | CAPPAL LOREDANA | MURAVERA | 300 |
| 29 | ERBI' MARIA CRISTINA | NURAMINIS | 300 |
| 30 | MELIS PAOLO SEBASTIANO | PULA | 300 |
| 31 | MELONI MARIA CATERINA | PULA | 300 |
| 32 | FAA MARCELLO | SADALI | 300 |
| 33 | ORTU ROBERTO | SAMATZAI | 300 |
| 34 | SERRA ALESSANDRA | SAN SPERATE | 300 |
| 35 | ATZORI CHIARA | SAN SPERATE | 300 |
| 36 | VINCI ALFIO | SARROCH | 300 |
| 37 | PALERMO ALESSANDRO | SARROCH | 300 |
| 38 | LAI ANDREA | SELEGAS | 300 |
| 39 | SABA GIULIANO | SENORBI' | 300 |
| 40 | MOREDDU GIOVANNI | SENORBI' | 300 |
| 41 | BANDITELLI MARTA | SESTU | 300 |
| 42 | MASSA ALICE | SESTU | 300 |
| 43 | VIRDIS MANOLO | SILQUA | 300 |
| 44 | FLORIS GABRIELE | SILQUA | 300 |
| 45 | PUDDU NICOLA | SINNAI | 300 |
| 46 | CARTA FRANCESCA | SESTU | 124 |

13.624

| | | | |
|---|------------------|-----------|------------------|
| 1 | PICCI ALESSANDRO | CAPOTERRA | SUPLENTE |
| | DESSI' ANTIOCO | | CAPO DELEGAZIONE |



REGIONALE DELLA SARDEGNA

DELEGATI ALLA 53^a ASSEMBLEA

Provincia Carbonia Iglesias

| | NOMINATIVO | COMUNALE DI APPARTENENZA | VOTI | |
|---|----------------------|--------------------------|------|-------|
| 1 | AVERZANO BERNARDETTA | CALASETTA | 300 | |
| 2 | CHIRIGU ROBERTO | IGLESIAS | 300 | |
| 3 | PILU MARCO | PORTOSCUSO | 300 | |
| 4 | MIRANDO BASCIU | SAN GIOVANNI SUERGIU | 300 | |
| 5 | CABRIOLU EMANUELE | SANT'ANTIOCO | 300 | |
| 6 | | | 266 | 1.766 |

| | | |
|--|-------------------|------------------|
| | CASTELLI GRAZIANO | CAPO DELEGAZIONE |
|--|-------------------|------------------|



REGIONALE DELLA SARDEGNA

DELEGATI ALLA 53^a ASSEMBLEA

Provincia Medio Campidano

| | NOMINATIVO | COMUNALE DI APPARTENENZA | VOTI | |
|---|----------------|--------------------------|------|-------|
| 1 | ATZENI ANTONIO | ARBUS | 300 | |
| 2 | ZANDA FERNANDO | GUSPINI | 300 | |
| 3 | MARONGIU MARCO | GUSPINI | 300 | |
| 4 | ABIS ELOISA | SAN GAVINO MONREALE | 300 | |
| 5 | FENU FRANCESCA | SANLURI | 300 | |
| 6 | CABONI ANTONIO | SERRAMANNA | 300 | |
| 7 | ARU PIETRO | SIDDI - PAULI ARBAREI | 300 | |
| 8 | FERRAU BARBARA | VILLACIDRO | 300 | |
| 9 | SPANO SAVINA | GUSPINI | 154 | 2.554 |

| | | | |
|----|------------------|-----------------------|-----------|
| 1 | LAMPIS GIADA | ARBUS | SUPPLENTE |
| 2 | SANNA SALVATORE | ARBUS | SUPPLENTE |
| 3 | PINNA SEBASTIANO | ARBUS | SUPPLENTE |
| 4 | LUSSU GIANNI | ARBUS | SUPPLENTE |
| 5 | PINNA SANDRO | GONNOSFANADIGA | SUPPLENTE |
| 6 | FERRARI ARNALDO | GUSPINI | SUPPLENTE |
| 7 | TOLU MARINO | GUSPINI | SUPPLENTE |
| 8 | COTZA DIEGO | SAN GAVINO MONREALE | SUPPLENTE |
| 9 | PIRAS LUIGI | SANLURI | SUPPLENTE |
| 10 | SETZU PAOLO | SANLURI | SUPPLENTE |
| 11 | BANDINO EMANUELA | SERRAMANNA | SUPPLENTE |
| 12 | CARTA MARTINO | SERRENTI | SUPPLENTE |
| 13 | LECIS ENRICO | SERRENTI | SUPPLENTE |
| 14 | CORONA MARCO | SIDDI - PAULI ARBAREI | SUPPLENTE |
| 15 | GIORRI ANTONIO | VILLACIDRO | SUPPLENTE |
| | TOLU MARINO | CAPO DELEGAZIONE | |



REGIONALE DELLA SARDEGNA

DELEGATI ALLA 53^a ASSEMBLEA

Provincia di Nuoro

| | NOMINATIVO | COMUNALE DI APPARTENENZA | VOTI |
|----|---------------------|--------------------------|-------|
| 1 | MUGGIANU ANTONIO | ATZARA | 300 |
| 2 | CARBONI ANTONELLA | BOLOTANA | 300 |
| 3 | GARAU PRISCA | DESULO | 300 |
| 4 | MEREU NINO | DORGALI | 300 |
| 5 | CARTA SIMONE | DUALCHI | 300 |
| 6 | MASINI GIOVANNI | FONNI | 300 |
| 7 | ZOLA FRANCESCO | GALTELLI' | 300 |
| 8 | PIU MARIANGELA | MAMOIADA | 300 |
| 9 | PORRU MARTINO LUIGI | MEANA SARDO | 300 |
| 10 | CONTU GIULIANA | OLIENA | 300 |
| 11 | PIRAS MARIA FRANCA | ORANI | 300 |
| 12 | RUBANU GIUSEPPE | ORGOSOLO | 300 |
| 13 | BONO JESSICA | POSADA | 300 |
| 14 | SUCCU ANTONIO | SARULE | 270 |
| | | | 4.170 |

| | | | |
|--------------|------------------------|------------------|-----------|
| 1 | PIRASTU MICHELA ANGELA | SINDIA | SUPPLENTE |
| 2 | MAROTTO RENATO | BELVI' | SUPPLENTE |
| 3 | SALARIS VALENTINA | BORDRE | SUPPLENTE |
| 4 | SERRA AUGUSTO | BORTIGALI | SUPPLENTE |
| 5 | GARAU DANIELE | GAVOI | SUPPLENTE |
| 6 | ASOLE ALICE | LODE' | SUPPLENTE |
| 7 | CORRAINE MARCELLA | MACOMER | SUPPLENTE |
| 8 | CHISU FRANCESCO | NUORO | SUPPLENTE |
| 9 | CHERCHI FABIO | SILANUS | SUPPLENTE |
| TRAZZI MARIO | | CAPO DELEGAZIONE | |



REGIONALE DELLA SARDEGNA

DELEGATI ALLA 53^a ASSEMBLEA

Provincia di Ogliastra

| | NOMINATIVO | COMUNALE DI APPARTENENZA | VOTI |
|---|----------------|--------------------------|-------|
| 1 | PORCU GIULIANO | BARISARDO | 300 |
| 2 | CORONA EFISIO | JERZU | 300 |
| 3 | LOI MAURO | LANUSEI | 300 |
| 4 | LAI VIRGILIO | TORTOLI' | 300 |
| 5 | SABA FRANCESCO | VILLAGRANDE | 46 |
| | | | 1.246 |

| | | | |
|---------------|-------------------|------------------|-----------|
| 1 | FLOREDDU ROBERTO | TORTOLI' | SUPPLENTE |
| 2 | RUSSO LUCA ARTURO | TORTOLI' | SUPPLENTE |
| 3 | CABANU SEBASTIANO | TALANA | SUPPLENTE |
| MIRAI LUCIANA | | CAPO DELEGAZIONE | |



REGIONALE DELLA SARDEGNA

DELEGATI ALLA 53^a ASSEMBLEA

Provincia Olbia – Tempio - Gallura

| | NOMINATIVO | COMUNALE DI APPARTENENZA | VOTI | |
|----|-------------------------|--------------------------|------|-------|
| 1 | FRESI SANDRO | ARZACHENA | 300 | |
| 2 | FARA ANTONELLO | BADESI | 300 | |
| 3 | CANU LUIGI | BUDONI | 300 | |
| 4 | DENTE RINA BARBARA | GOLFO ARANCI | 300 | |
| 5 | PINNA PATRIZIA LOREDANA | LA MADDALENA | 300 | |
| 6 | FLORE MARIA IOLE | LOIRI PORTO SAN PAOLO | 300 | |
| 7 | PRUNEDDU MARIO | LUOGOSANTO | 300 | |
| 8 | CABRAS FRANCESCA | LURAS | 300 | |
| 9 | CARLETTI ANGELO | LURAS | 300 | |
| 10 | PINNA PAOLETTO | MONTI | 300 | |
| 11 | BARRA NELLY | OLBIA | 300 | |
| 12 | CHIAFFITTELLA AGOSTINO | OLBIA | 300 | |
| 13 | PUNZO CIRO | OLBIA | 300 | |
| 14 | SANNA BARBARA GRAZIA | OLBIA | 300 | |
| 15 | ZAFFARANO MASSIMILIANO | OLBIA | 300 | |
| 16 | ZAFFARANO ROBERTO | OLBIA | 300 | |
| 17 | CALVISI MICHELA | TELTÌ | 300 | |
| 18 | ZICCHINA ANTONIO | TEMPIO | 67 | 5.167 |

| | | | |
|----|---------------------|------------------|-----------|
| 1 | MANDARESU LOREDANA | ARZACHENA | SUPPLENTE |
| 2 | RAGNEDDA ALESSANDRA | ARZACHENA | SUPPLENTE |
| 3 | SATTA FABIO | BUDONI | SUPPLENTE |
| 4 | PES MANUELA | GOLFO ARANCI | SUPPLENTE |
| 5 | CARTA LUISA ASSUNTA | LA MADDALENA | SUPPLENTE |
| 6 | COCCO MARGHERITA | LA MADDALENA | SUPPLENTE |
| 7 | MATTIOLI GIUSEPPE | MONTI | SUPPLENTE |
| 8 | CHERCHI PAOLO | OLBIA | SUPPLENTE |
| 9 | INFANTE RAFFAELA | OLBIA | SUPPLENTE |
| 10 | PALA RITA | OLBIA | SUPPLENTE |
| | ZEDDE ROBERTA | CAPO DELEGAZIONE | |



REGIONALE DELLA SARDEGNA

DELEGATI ALLA 53^a ASSEMBLEA

Provincia di Oristano

| | NOMINATIVO | COMUNALE DI APPARTENENZA | VOTI | |
|----|-----------------|-----------------------------|------|-------|
| 1 | PILLONI ENRICO | ALES | 300 | |
| 2 | NALLI ROBERTO | ARBOREA | 300 | |
| 3 | DEIDDA AGOSTINO | ARDAULI | 300 | |
| 4 | CADONI PAOLO | BOSA | 300 | |
| 5 | MANCA VALENTINO | CUGLIERI | 300 | |
| 6 | SERRA ROBERTO | FORDONGIANUS | 300 | |
| 7 | SANNA STEFANO | GHILARZA ABBASANTA NORBELLO | 300 | |
| 8 | PEIS REMO | GONNOSTRAMATZA | 300 | |
| 9 | PADERI SIMONE | MARRUBIU | 300 | |
| 10 | MADEDDU MASSIMO | MILIS | 300 | |
| 11 | ONNIS DANILO | MOGORO | 300 | |
| 12 | MURA SEBASTIANO | PAULIATINO | 300 | |
| 13 | BARRA GIOVANNI | SAMUGHEO | 300 | |
| 14 | LORU MAURO | SAN NICOLO' D'ARCIDANO | 300 | |
| 15 | GARAU JENS | SANTA GIUSTA | 300 | |
| 16 | MAMELI GONARIO | SEDILO | 300 | |
| 17 | SINI LUCIA | SOLARUSSA | 128 | 4.928 |

| | | | |
|---|----------------------------|-----------------------------|-----------|
| 1 | CRISPATZU GIUSEPPE IGNAZIO | FORDONGIANUS | SUPPLENTE |
| 2 | CONVERSI ENRICO | GHILARZA ABBASANTA NORBELLO | SUPPLENTE |
| 3 | FOIS GIANCARLO | SOLARUSSA | SUPPLENTE |
| | DEIDDA AGOSTINO | CAPO DELEGAZIONE | |



REGIONALE DELLA SARDEGNA

DELEGATI ALLA 53^a ASSEMBLEA

Provincia di Sassari

| | NOMINATIVO | COMUNALE DI APPARTENENZA | VOTI |
|----|---------------------|--------------------------|-------|
| 1 | BASSU MARCO | TERGU | 300 |
| 2 | BIDDAU PIETRO | NULVI | 300 |
| 3 | CÁRDANI GABRIELA | USINI | 300 |
| 4 | CARENTE CLAUDIA | BENETUTTI | 300 |
| 5 | CASULA GIOVANNI | PERFUGAS | 300 |
| 6 | CATTARI ANDREA | SENNORI | 300 |
| 7 | CAU M. FIORENTINA | PORTO TORRES | 300 |
| 8 | CORREDDU GIOVANNINO | ALGHERO | 300 |
| 9 | DETTORI DOMENICA | VALLEDORIA | 300 |
| 10 | DORE ANGELOMARIA | CODRONGIANOS | 300 |
| 11 | ESPOSITO GIUSEPPE | URI | 300 |
| 12 | FADDA MARIO | PORTO TORRES | 300 |
| 13 | FAIS BASILIO P. | ITTIRI | 300 |
| 14 | FANCELLU GIULIANO | COSSOINE | 300 |
| 15 | GAGLIARDI CLAUDIO | CAMPANEDDA | 300 |
| 16 | GALLISAI DOMENICO | SASSARI | 300 |
| 17 | LEPORI COSTANTINO | BONORVA | 300 |
| 18 | MUGLIA GIUSEPPE | SASSARI | 300 |
| 19 | NIEDDU GIUSEPPE | BURGOS - ESPORLATU | 300 |
| 20 | ONIDA ROBERTA | TORRALBA | 300 |
| 21 | PALA MARCELLA | BONO | 300 |
| 22 | PALLADINO LEONARDO | ALGHERO | 300 |
| 23 | PASSERO' GIANFRANCO | ALGHERO | 300 |
| 24 | PIRAS ANTONELLO | ITTIRI | 300 |
| 25 | RIBICHESU LUCIANO | SASSARI | 300 |
| 26 | ROZZO MANUELA | OSILO | 300 |
| 27 | SECHI PAOLO | NÚLE | 144 |
| | | | 7,944 |

| | | | |
|---|--------------------|-----------------|----------|
| | COSSU GIOV. ANGELO | ILLORAI | SUPLENTE |
| 1 | MERELLA GIULIO | FLORINAS | SUPLENTE |
| 2 | GALT DOROTHEE | VIDDALBA | SUPLENTE |
| 3 | MANCA SILVIA | SASSARI | SUPLENTE |
| 4 | PANZALIS RITA | ROMANA | SUPLENTE |
| 5 | GADAU FABRIZIO | PORTO TORRES | SUPLENTE |
| | | | |
| | CAPO DELEGAZIONE | DETTORI ANTONIO | |

| AVIS REGIONALE DELLA SARDEGNA | | | |
|--------------------------------------|-------------------------|------------------|------------------------------------|
| ELENCO PRESIDENTI | | | |
| | NOME | QUALIFICA | SEDE APPARTENENZA |
| 1 | Dore Vincenzo | Presidente | AVIS REGIONALE SARDEGNA |
| 2 | Dessì Antloco | Presidente | AVIS PROVINCIALE CAGLIARI |
| 3 | Piras Eligio | Presidente | AVIS PROVINCIALE CARBONIA IGLESIAS |
| 4 | Tolu Marino | Presidente | AVIS PROVINCIALE MEDIO CAMPIDANO |
| 5 | Trazzi Mario | Presidente | AVIS PROVINCIALE NUORO |
| 6 | Mirai Luciana | Presidente | AVIS PROVINCIALE OGLIASTRA |
| 7 | Zedde Roberta | Presidente | AVIS PROVINCIALE OLBIA TEMPIO |
| 8 | Porta Ignazio Salvatore | Presidente | AVIS PROVINCIALE ORISTANO |
| 9 | Dettori Antonio | Presidente | AVIS PROVINCIALE SASSARI |

| AVIS PROVINCIALE CAGLIARI | | | |
|----------------------------------|------------------------|------------------|------------------------------------|
| | NOME | QUALIFICA | COMUNALI PROVINCIA CAGLIARI |
| 1 | Diana Salvatore | Presidente | ASSEMINI |
| 2 | Carta Piergiorgio | Presidente | CAGLIARI |
| 3 | Picci Alessandro | Presidente | CAPOTERRA |
| 4 | Cassaro Maria Paola | Presidente | DECIMOMANNU |
| 5 | Scano Giulio | Presidente | DECIMOPUTZU |
| 6 | Cugia Angelo | Presidente | DOLIANOVA |
| 7 | Cuncu Fortunato | Presidente | ELMAS |
| 8 | Podda Maria Carmen | Presidente | ESCALAPLANO |
| 9 | Milla Ottavio | Presidente | GUASILA |
| 10 | Boi Sandro | Presidente | MANDAS |
| 11 | Utzeri Patrizia | Presidente | MONASTIR |
| 12 | Brianda Sebastiano | Presidente | MURAVERA |
| 13 | Cherchi Gianfranco | Presidente | NURAMINIS |
| 14 | Sanna Maurizio | Presidente | PULA |
| 15 | Santoru Ignazio | Presidente | QUARTU SANT'ELENA |
| 16 | Faa Marcello | Presidente | SADALI |
| 17 | Pilia Gianantonio | Presidente | SAMATZAI |
| 18 | Serra Bruno | Presidente | SAN SPERATE |
| 19 | Russo Giuseppa | Presidente | SARROCH |
| 20 | Sechi Giancarlo Giulio | Presidente | SELEGAS |
| 21 | Caredda Mauro | Presidente | SENORBI' |
| 22 | Carta Francesca | Presidente | SESTU |
| 23 | Virdis Manolo | Presidente | SILIQUA |
| 24 | Ledda Michele | Presidente | SINNAI |
| 25 | Pedone Claudia | Presidente | TEULADA |
| 26 | Aroni Giovanni | Presidente | UTA |
| 27 | Pillitu Alessandro | Presidente | VILLASOR |

| AVIS PROVINCIALE CARBONIA IGLESIAS | | | |
|---|----------------------|------------------|---|
| | NOME | QUALIFICA | COMUNALI PROVINCIA CARBONIA IGLESIAS |
| 1 | Castelli Graziano | Presidente | CALASETTA |
| 2 | Cancedda Irma | Presidente | CARBONIA |
| 3 | Granara Angela | Presidente | CARLOFORTE |
| 4 | Mongittu Renzo | Presidente | GIBA |
| 5 | Milia Giancarlo | Presidente | IGLESIAS |
| 6 | Monni Maria Paola | Presidente | MUSEI |
| 7 | Palmas Sara | Presidente | NARCAO |
| 8 | Sussarellu Giancarla | Presidente | PORTOSCUSO |
| 9 | Argiolas Pier Franco | Presidente | SAN GIOVANNI SUERGIU |
| 10 | Atzeni Andrea | Presidente | SANTADI |
| 11 | Fontana Egidio | Presidente | SANT'ANTIOCO |

| AVIS PROVINCIALE MEDIO CAMPIDANO | | | |
|---|------------------|------------------|---|
| | NOME | QUALIFICA | COMUNALI PROVINCIA MEDIO CAMPIDANO |
| 1 | Atzeni Antonio | Presidente | ARBUS |
| 2 | Pisano Stefano | Presidente | BARUMINI |
| 3 | Torlini M.Teresa | Presidente | FURTEI |
| 4 | Pani Noemi | Presidente | GONNOSFANADIGA |
| 5 | Zanda Fernando | Presidente | GUSPINI |
| 6 | Asperi Ilaria | Presidente | SAMASSI |
| 7 | Cotza Diego | Presidente | SAN GAVINO MONREALE |
| 8 | Fenu Francesca | Presidente | SANLURI |
| 9 | Atzori Mauro | Presidente | SARDARA |
| 10 | Caboni Antonio | Presidente | SERRAMANNA |
| 11 | Soddu Silvano | Presidente | SERRENTI |
| 12 | Corona Marco | Presidente | SIDDI-PAULI ARBAREI |
| 13 | Cera Carlo | Presidente | TULI |
| 14 | Ferrau Barbara | Presidente | VILLACIDRO |
| 15 | Muscas Antonello | Presidente | VILLAMAR |
| 16 | Chiu Pierpaolo | Presidente | VILLANOVAFRANCA |

AVIS PROVINCIALE NUORO

| | NOME | QUALIFICA | COMUNALI PROVINCIA NUORO |
|----|------------------------|------------------|---------------------------------|
| 1 | Mocci Maria | Presidente | ATZARA |
| 2 | Manca Marco Giovanni | Presidente | BELVI' |
| 3 | Calvisi Maria Pina | Presidente | BITTI |
| 4 | Carboni Antonella | Presidente | BOLOTANA |
| 5 | Salaris Valentina | Presidente | BORORE |
| 6 | Demuru Angelo | Presidente | BORTIGALI |
| 7 | Garau Prisca | Presidente | DESULO |
| 8 | Mereu Nino | Presidente | DORGALI |
| 9 | Poddighe Roberta | Presidente | DUALCHI |
| 10 | Busia Stefano | Presidente | FONNI |
| 11 | Patteri Salvatore | Presidente | GALTELLI' |
| 12 | Garau Daniele | Presidente | GAVOI |
| 13 | Asole Alice | Presidente | LODE' |
| 14 | Marras Stefania | Presidente | LULA |
| 15 | Sussarellu Francesco | Presidente | MACOMER |
| 16 | Dessolis Loana | Presidente | MAMOJADA |
| 17 | Dessi Francesco | Presidente | MEANA SARDO |
| 18 | Manca Chiara | Presidente | NUORO |
| 19 | Contu Giuliana | Presidente | OLIENA |
| 20 | Brundu Luigi Giuseppe | Presidente | ORANI |
| 21 | Patteri Antonio Maria | Presidente | ORGOSOLO |
| 22 | Ecca Francesca | Presidente | OROSEI |
| 23 | Soru Antonello | Presidente | OVODDA |
| 24 | Bono Jessica | Presidente | POSADA |
| 25 | Deiana Antonio | Presidente | SARULE |
| 26 | Longu Giovanni Maria | Presidente | SILANUS |
| 27 | Pirastu Michela Angela | Presidente | SINDIA |
| 28 | Biancu Gian Pietro | Presidente | SINISCOLA |
| 29 | Zirottu Marco | Presidente | TORPE' |

AVIS PROVINCIALE OGLIASTRA

| | NOME | QUALIFICA | COMUNALI PROVINCIA OGLIASTRA |
|---|---------------------|------------------|-------------------------------------|
| 1 | Casu Giampietro | Presidente | BARISARDO |
| 2 | Mucelli Mario Luigi | Presidente | IERZU |
| 3 | Graziano Felice | Presidente | LANUSEI |
| 4 | Borzio Nazario | Presidente | PERDASDEGOGU |
| 5 | Arzu Simona | Presidente | TALANA |
| 6 | Deiana Tiberio | Presidente | TERTENIA |
| 7 | Russo Arturo Luca | Presidente | TORTOLI' |
| 8 | Tosello Mario | Presidente | VILLAGRANDE |

AVIS PROVINCIALE OLBIA TEMPIO - GALLURA

| | NOME | QUALIFICA | COMUNALI PROVINCIA OLBIA TEMPIO |
|----|-------------------------|------------------|--|
| 1 | Camacci Francesca | Presidente | ARZACHENA |
| 2 | Azzena Gavino | Presidente | BADESI |
| 3 | Spario Fabrizio | Presidente | BORTIGIADAS |
| 4 | Muggianu Franco | Presidente | BUDONI |
| 5 | Amadori Elisa | Presidente | CALANGIANUS |
| 6 | Delana Antonello | Presidente | GOLFO ARANCI |
| 7 | Sotglu Simone | Presidente | LA MADDALENA |
| 8 | Ventroni Luigina | Presidente | LOIRI PORTO SAN PAOLO |
| 9 | Pinducciu Sandra | Presidente | LUOGOSANTO |
| 10 | Cabras Gianni | Presidente | LURAS |
| 11 | Meloni Anna Rita | Presidente | MONTI |
| 12 | Murrighiè Gavino Felice | Presidente | OLBIA |
| 13 | Pala Giuseppe Maria | Presidente | OSCHIRI |
| 14 | Mudulu Maria Giovanna | Presidente | PADRU |
| 15 | Cocco Irene | Presidente | PÀLAU |
| 16 | Fiornovelli Gian Paolo | Presidente | SANTA TERESA DI GALLURA |
| 17 | Pittorra Isabella | Presidente | SAN TEODORO |
| 18 | Minutti Giovanni | Presidente | TELTÌ |
| 19 | Manenti Mario | Presidente | TEMPIO PAUSANIA |
| 20 | Soggia Luigi | Presidente | TRINITA' d'AGULTU |

AVIS PROVINCIALE ORISTANO

| | NOME | QUALIFICA | COMUNALI PROVINCIA ORISTANO |
|----|-------------------------|------------|-----------------------------|
| 1 | Cara Marco | Presidente | ALES |
| 2 | Porta Ignazio Salvatore | Presidente | ARBOREA |
| 3 | Sussarellu Graziano | Presidente | ARDAULI |
| 4 | Corona Sandro | Presidente | BARESSA |
| 5 | Deriu Fabio | Presidente | BAULADU |
| 6 | Pallucca Giampaolo | Presidente | BOSA |
| 7 | Atzei Francesco | Presidente | CABRAS |
| 8 | Campus Valentina | Presidente | CUGLIERI |
| 9 | Dessi Pinuccia | Presidente | FORDONGIANUS |
| 10 | Atzori Luigi Maria | Presidente | GHILARZA/ABBASANTA/NORBELLO |
| 11 | Locci Maristella | Presidente | GONNOSTRAMATZA |
| 12 | Porcella Giuseppina | Presidente | MARRUBIU |
| 13 | Ortu Loredana | Presidente | MILIS |
| 14 | Cirronis Marco | Presidente | MOGORO |
| 15 | Simbula Pierfrancesco | Presidente | ORISTANO |
| 16 | Floris Bruno | Presidente | PAULILATINO |
| 17 | De Faveri Sergio | Presidente | RIOLA-BARATILI-NURACHI |
| 18 | Medde Grazia | Presidente | SAMUGHEO |
| 19 | Agus Graziella | Presidente | SAN NICOLO' D'ARCIDANO |
| 20 | Cimino Maria Cristina | Presidente | SAN VERO MILIS |
| 21 | Sarais Antonio | Presidente | SANTA GIUSTA |
| 22 | Enna Marianna | Presidente | SANTULUSSURGIU |
| 23 | Manca Nicola | Presidente | SEDILO |
| 24 | Ilfotto Antonello | Presidente | SENEGHE |
| 25 | Murgia Mauro | Presidente | SIMAXIS |
| 26 | Stara Giuseppe | Presidente | SOLARUSSA |
| 27 | Cuccuru Danilo | Presidente | SUNI |
| 28 | Cadelano Gian Luigi | Presidente | TERRALBA |
| 29 | Melis Carlo | Presidente | URAS |

AVIS PROVINCIALE SASSARI

| | NOME | QUALIFICA | COMUNALI PROVINCIA SASSARI |
|----|----------------------------------|------------------|-----------------------------------|
| 1 | Landi Giorgio | Presidente | ALGHERO |
| 2 | Arras Giampietro | Presidente | ANELA |
| 3 | Forniga Milena | Presidente | BENETUTTI |
| 4 | Marras Fausto Raimondo | Presidente | BONO |
| 5 | Solinas Angelo | Presidente | BONORVA |
| 6 | Tilocca Antonio | Presidente | BOTTIDA |
| 7 | Sanna Marco | Presidente | BULTEI |
| 8 | Canu Raimonda | Presidente | BURGOS ESPORLATU |
| 9 | Loi Loreta | Presidente | CAMPANEDDA |
| 10 | Santoni Nicoletta | Presidente | CASTELSARDO |
| 11 | Soletta Valeria | Presidente | CODRONGIANUS |
| 12 | Salaris Luigi | Presidente | COSSOINE |
| 13 | Tanda Mario | Presidente | ERULA |
| 14 | Nuvoli Antonio | Presidente | FLORINAS |
| 15 | Cafarotti Alessandro | Presidente | ILLORAI |
| 16 | Manca M. Nicoletta | Presidente | ITTIRI |
| 17 | Sechi Paolo | Presidente | NULE |
| 18 | Sanna Claudio | Presidente | NULVI |
| 19 | Dessolè Carlos Mario | Presidente | OLMEDO |
| 20 | Marongiu Claudia | Presidente | OSILO |
| 21 | Baldi Luana | Presidente | PERFUGAS |
| 22 | Chiarabaglio Walter Andrea Luigi | Presidente | PORTO TORRES |
| 23 | Calaresu Marco | Presidente | POZZOMAGGIORE |
| 24 | Serra Francesco | Presidente | ROMANA |
| 25 | Dettori Serafino | Presidente | SASSARI |
| 26 | Meloni Massimo | Presidente | SEDINI |
| 27 | Muresu Maria Franca | Presidente | SENNORI |
| 28 | Sias Maria Lucia | Presidente | SORSO |
| 29 | Bassu Anna | Presidente | TERGU |
| 30 | Dore Vincenzo | Presidente | TORRALBA |
| 31 | Puddu Roberta | Presidente | TULA |
| 32 | Agus Graziano | Presidente | URI |
| 33 | Carroni M. Antonella | Presidente | USINI |
| 34 | Dettori Domenica | Presidente | VALLEDORIA |
| 35 | Fadda Pasqualina | Presidente | VIDDALBA |



REGIONALE DELLA SARDEGNA

CANDIDATI A DELEGATI ASSEMBLEA NAZIONALE

| NUM. | NOMINATIVO | PROVINCIALE |
|------|----------------------|------------------------|
| 1 | PANI EMMANUELE | CAGLIARI |
| 2 | ENA FABIO | CAGLIARI |
| 3 | SUSSARELLO GIANCARLA | CARBONIA IGLESIAS |
| 4 | ATZENI ANTONIO | MEDIO CAMPIDANO |
| 5 | PIRAS LUIGI | MEDIO CAMPIDANO |
| 6 | SUCCU ANTONIO | NUORO |
| 7 | RUSSO LUCA ARTURO | OGLIASTRA |
| 8 | CORONA EFISIO | OGLIASTRA |
| 9 | MIRAI LUCIANA | OGLIASTRA |
| 10 | DEIANA ANTONELLO | OLBIA TEMPIO (Gallura) |
| 11 | VISINTIN VINCENZA | ORISTANO |
| 12 | MARONGIU CLAUDIA | SASSARI |

| | SUPPLEMENTI | |
|---|-------------------|------------------------|
| 1 | ORTU ROBERTO | CAGLIARI |
| 2 | ZOLA FRANCESCO | NUORO |
| 3 | ZAFFARANO ROBERTO | OLBIA TEMPIO (Gallura) |
| 4 | MERELLA GIULIO | SASSARI |



REGIONALE DELLA SARDEGNA

CANDIDATI VERIFICA POTERI REGIONALE

| N. | Nominativo | Provinciale di appartenenza |
|----|------------------------------|-----------------------------|
| 1. | ARESU MARIO | CAGLIARI |
| 2. | CARTA PIERGIORGIO | CAGLIARI |
| 3. | MANUNZA GESUINA | CAGLIARI |
| 4. | VENTURA RAFFAELE | MEDIO CAMPIDANO |
| 5. | PIRAS LUIGI | MEDIO CAMPIDANO |
| 6. | SANNA BARBARA | OLBIA TEMPIO - GALLURA |
| 7. | FRESU ALESSANDRO | OLBIA TEMPIO - GALLURA |
| 8. | PADDEU ANTONELLO (Supplente) | OLBIA TEMPIO - GALLURA |
| 9. | MANCA SILVIA | SASSARI |



REGIONALE DELLA SARDEGNA

CANDIDATI VERIFICA POTERI NAZIONALE

| N. | Nominativo | Provinciale di appartenenza |
|----|--------------------|-----------------------------|
| 1. | LETIZIA FRANCESCO | CAGLIARI |
| 2. | VENTURA RAFFAELE | MEDIO CAMPIDANO |
| 3. | CHERCHI PAOLO | OLBIA TEMPIO - GALLURA |
| 4. | BUA TOMASO | OLBIA TEMPIO - GALLURA |
| 5. | TERMINI ANNA MARIA | OLBIA TEMPIO - GALLURA |
| 6. | MANCA SILVIA | SASSARI |



Provinciale di Cagliari - Situazione Associativa al 31/12/2023

| COMUNALE | Donatori | Collaboratori | Totale Soci | Donatori Attivi | Donazioni | Indice donaz. |
|-------------------------|---------------|---------------|--------------|-----------------|---------------|---------------|
| ASSEMINI | 611 | 3 | 614 | 611 | 924 | 1,51 |
| CAGLIARI | 5481 | 170 | 5651 | 5481 | 7428 | 1,36 |
| CAPOTERRA | 865 | 11 | 876 | 865 | 1525 | 1,76 |
| DECIMOMANNU | 351 | 8 | 359 | 351 | 665 | 1,89 |
| DECIMOPUTZU | 125 | 5 | 130 | 125 | 247 | 1,98 |
| DOLIANOVA | 129 | 5 | 134 | 129 | 140 | 1,09 |
| ELMAS | 256 | 13 | 269 | 256 | 373 | 1,46 |
| ESCALAPLANO | 115 | 2 | 117 | 115 | 191 | 1,66 |
| GUASILA | 43 | 5 | 48 | 43 | 62 | 1,44 |
| MANDAS | 73 | 2 | 75 | 73 | 173 | 2,37 |
| MONASTIR | 201 | 6 | 207 | 211 | 211 | 1,00 |
| MURAVERA-SARRABUS | 748 | 15 | 763 | 748 | 1189 | 1,59 |
| NURAMINIS | 131 | 5 | 136 | 131 | 179 | 1,37 |
| PULA | 345 | 20 | 365 | 345 | 545 | 1,58 |
| QUARTU S.ELENA | 873 | 10 | 883 | 873 | 1176 | 1,35 |
| SADALI | 34 | 6 | 40 | 34 | 34 | 1,00 |
| SAMATZAI | 244 | 10 | 254 | 244 | 365 | 1,50 |
| SAN SPERATE | 318 | 17 | 335 | 318 | 492 | 1,55 |
| SARROCH | 88 | 6 | 94 | 88 | 117 | 1,33 |
| SELEGAS | 98 | 3 | 101 | 98 | 154 | 1,57 |
| SENBORBI' | 507 | 4 | 511 | 507 | 893 | 1,76 |
| SESTU | 744 | 8 | 752 | 744 | 987 | 1,33 |
| SILQUA | 106 | 0 | 106 | 106 | 137 | 1,29 |
| SINNAI | 196 | 7 | 203 | 196 | 264 | 1,35 |
| TEULADA | 103 | 4 | 107 | 103 | 142 | 1,38 |
| UTA | 226 | 5 | 231 | 226 | 405 | 1,79 |
| VILLASOR | 265 | 4 | 269 | 265 | 367 | 1,38 |
| TOTALE PROVINCIA | 13.276 | 354 | 13630 | 13.276 | 19.385 | 1,46 |



Provinciale di Carbonia Iglesias - Situazione Associativa al 31/12/2023

| COMUNALE | Donatori | Collaboratori | Totale Soci | Donatori Attivi | Donazioni | Indice donaz. |
|-------------------------|--------------|---------------|--------------|-----------------|--------------|---------------|
| CALASETTA | 115 | 3 | 118 | 115 | 183 | 1,59 |
| CARBONIA | 325 | 8 | 333 | 325 | 611 | 1,88 |
| CARLOFORTE | 205 | 2 | 207 | 205 | 283 | 1,38 |
| GIBA | 42 | 2 | 44 | 42 | 50 | 1,19 |
| IGLESIAS | 279 | 0 | 279 | 279 | 488 | 1,75 |
| MUSEI | 82 | 5 | 87 | 82 | 99 | 1,21 |
| NARCAO | 108 | 4 | 112 | 108 | 131 | 1,21 |
| PORTOSCUSO | 214 | 7 | 221 | 214 | 273 | 1,28 |
| SAN GIOVANNI SUERGIU | 156 | 2 | 158 | 156 | 175 | 1,12 |
| SANT'ANTIOCO | 202 | 5 | 207 | 202 | 493 | 2,44 |
| SANTADI | 0 | 0 | 0 | 0 | 0 | - |
| TOTALE PROVINCIA | 1.728 | 38 | 1.766 | 1.728 | 2.786 | 1,61 |



Provinciale di Medio Campidano- Situazione Associativa al 31/12/2023

| COMUNALE | Donatori | Collaboratori | Totale Soci | Donatori Attivi | Donazioni | Indice donaz. |
|-------------------------|--------------|---------------|--------------|-----------------|--------------|---------------|
| ARBUS | 255 | 6 | 261 | 255 | 409 | 1,60 |
| BARUMINI | 49 | 1 | 50 | 49 | 59 | 1,20 |
| FURTEI | 118 | 3 | 121 | 118 | 151 | 1,28 |
| GONNOSFANADIGA | 199 | 6 | 205 | 199 | 249 | 1,25 |
| GUSPINI | 347 | 7 | 354 | 347 | 536 | 1,54 |
| SAMASSI | 63 | 6 | 69 | 63 | 47 | 0,75 |
| SAN GAVINO MONREALE | 288 | 7 | 295 | 288 | 413 | 1,43 |
| SANLURI | 175 | 2 | 177 | 175 | 247 | 1,41 |
| SARDARA | 112 | 7 | 119 | 112 | 117 | 1,04 |
| SERRAMANNA | 261 | 9 | 270 | 261 | 441 | 1,69 |
| SERRENTI | 166 | 7 | 173 | 166 | 211 | 1,27 |
| SIDDI - PAULI ARBAREI | 43 | 7 | 50 | 43 | 71 | 1,65 |
| TUILI | 43 | 3 | 46 | 43 | 61 | 1,42 |
| VILLACIDRO | 277 | 5 | 282 | 277 | 400 | 1,44 |
| VILLAMAR | 74 | 7 | 81 | 74 | 69 | 0,93 |
| VILLANOVAFRANCA | 48 | 4 | 52 | 48 | 37 | 0,77 |
| TOTALE PROVINCIA | 2.518 | 87 | 2.605 | 2.518 | 3.518 | 1,40 |



Provinciale di Nuoro - Situazione Associativa al 31/12/2023

| COMUNALE | Donatori | Collaboratori | Totale Soci | Donatori Attivi | Donazioni | Indice donaz. |
|-------------------------|--------------|---------------|--------------|-----------------|--------------|---------------|
| ATZARA | 159 | 11 | 170 | 159 | 227 | 1,43 |
| BELVI' | 119 | 0 | 119 | 119 | 153 | 1,29 |
| BITTI | 133 | 11 | 144 | 133 | 150 | 1,13 |
| BOLOTANA | 201 | 5 | 206 | 201 | 316 | 1,57 |
| BORORE | 115 | 9 | 124 | 115 | 162 | 1,41 |
| BORTIGALI | 62 | 5 | 67 | 62 | 92 | 1,48 |
| DESULO | 135 | 3 | 138 | 135 | 135 | 1,00 |
| DORGALI | 221 | 14 | 235 | 221 | 236 | 1,07 |
| DUALCHI | 81 | 5 | 86 | 81 | 115 | 1,42 |
| FONNI | 288 | 14 | 302 | 288 | 431 | 1,50 |
| GALTELLI' | 110 | 4 | 114 | 110 | 122 | 1,11 |
| GAVOI | 112 | 12 | 124 | 112 | 190 | 1,70 |
| LODE' | 99 | 1 | 100 | 99 | 69 | 0,70 |
| LULA | 140 | 14 | 154 | 140 | 131 | 0,94 |
| MACOMER | 248 | 17 | 265 | 248 | 322 | 1,30 |
| MAMOIADA | 247 | 3 | 250 | 247 | 272 | 1,10 |
| MEANA SARDO | 103 | 2 | 105 | 103 | 132 | 1,28 |
| NUORO | 320 | 6 | 326 | 320 | 559 | 1,75 |
| OLIENA | 118 | 6 | 124 | 118 | 155 | 1,31 |
| ORANI | 145 | 1 | 146 | 145 | 164 | 1,13 |
| ORGOSOLO | 133 | 3 | 136 | 133 | 392 | 2,95 |
| ORSEI | 116 | 5 | 121 | 116 | 185 | 1,59 |
| OVODDA | 104 | 1 | 105 | 104 | 136 | 1,31 |
| POSADA | 67 | 0 | 67 | 67 | 67 | 1,00 |
| SARULE | 113 | 5 | 118 | 113 | 206 | 1,82 |
| SILANUS | 108 | 2 | 110 | 108 | 184 | 1,70 |
| SINDIA | 65 | 5 | 70 | 65 | 101 | 1,55 |
| SINISCOLA | 131 | 0 | 131 | 131 | 181 | 1,38 |
| TORPE' | 68 | 10 | 78 | 68 | 70 | 1,03 |
| TOTALE PROVINCIA | 4.061 | 174 | 4.235 | 4.061 | 5.655 | 1,39 |



Provinciale dell'Ogliastra - Situazione Associativa al 31/12/2023

| COMUNALE | Donatori | Collaboratori | Totale Soci | Donatori Attivi | Donazioni | Indice donaz. |
|-------------------------|--------------|---------------|--------------|-----------------|--------------|---------------|
| BARISARDO | 129 | 7 | 136 | 129 | 178 | 1,38 |
| JERZU | 127 | 7 | 134 | 127 | 191 | 1,50 |
| LANUSEI | 214 | 11 | 225 | 214 | 325 | 1,52 |
| PERDASDEFOGU | 53 | 0 | 53 | 53 | 40 | 0,75 |
| TALANA | 54 | 1 | 55 | 54 | 45 | 0,83 |
| TERTENIA | 174 | 11 | 185 | 174 | 231 | 1,33 |
| TORTOLI' | 283 | 18 | 301 | 283 | 880 | 3,11 |
| VILLAGRANDE STRISAILI | 172 | 8 | 180 | 172 | 237 | 1,38 |
| TOTALE PROVINCIA | 1.206 | 63 | 1.269 | 1.206 | 2.127 | 1,76 |



Provinciale Olbia Tempio - Gallura - Situazione Associativa al 31/12/2023

| COMUNALE | Donatori | Collaboratori | Totale Soci | Donatori Attivi | Donazioni | Indice donaz. |
|-------------------------|--------------|---------------|-------------|-----------------|--------------|---------------|
| ARZACHENA | 365 | 10 | 375 | 365 | 394 | 1,08 |
| BADESI | 78 | 9 | 87 | 78 | 74 | 0,95 |
| BORTIGIADAS | 51 | 6 | 57 | 51 | 56 | 1,10 |
| BUDONI | 182 | 10 | 192 | 182 | 239 | 1,31 |
| CALANGIANUS | 297 | 7 | 304 | 297 | 272 | 0,92 |
| GOLFO ARANCI | 141 | 6 | 147 | 141 | 270 | 1,91 |
| LA MADDALENA | 525 | 4 | 529 | 525 | 838 | 1,60 |
| LOIRI PORTO SAN PAOLO | 58 | 11 | 69 | 0 | 32 | - |
| LUOGOSANTO | 150 | 9 | 159 | 150 | 131 | 0,87 |
| LURAS | 133 | 3 | 136 | 133 | 182 | 1,37 |
| MONTI | 101 | 5 | 106 | 101 | 106 | 1,05 |
| OLBIA | 2150 | 13 | 2163 | 2150 | 1620 | 0,75 |
| OSCHIRI | 263 | 34 | 297 | 263 | 305 | 1,16 |
| PADRU | 161 | 5 | 166 | 161 | 164 | 1,02 |
| PALAU | 207 | 11 | 218 | 207 | 282 | 1,36 |
| SAN TEODORO | 141 | 5 | 146 | 141 | 130 | 0,92 |
| SANTA TERESA GALLURA | 119 | 10 | 129 | 119 | 182 | 1,53 |
| TELTU | 60 | 0 | 60 | 60 | 80 | 1,33 |
| TEMPIO PAUSANIA | 417 | 5 | 422 | 417 | 459 | 1,10 |
| TRINITA' D'AGULTU | 92 | 8 | 100 | 92 | 77 | 0,84 |
| TOTALE PROVINCIA | 5.691 | 171 | 5862 | 5.691 | 5.893 | 1,04 |



Provinciale di Oristano - Situazione Associativa al 31/12/2023

| COMUNALE | Donatori | Collaboratori | Totale Soci | Donatori Attivi | Donazioni | Indice donaz. |
|-------------------------|--------------|---------------|--------------|-----------------|--------------|---------------|
| ALES | 158 | 2 | 160 | 158 | 232 | 1,47 |
| ARBOREA | 185 | 6 | 191 | 185 | 310 | 1,68 |
| ARDAULI | 53 | 5 | 58 | 53 | 78 | 1,47 |
| BARESSA | 69 | 2 | 71 | 69 | 86 | 1,25 |
| BAULADU | 49 | 4 | 53 | 49 | 84 | 1,71 |
| BOSA | 220 | 5 | 225 | 220 | 372 | 1,69 |
| CABRAS | 160 | 0 | 160 | 160 | 243 | 1,52 |
| CUGLIERI | 110 | 5 | 115 | 110 | 119 | 1,08 |
| FORDONGIANUS | 154 | 3 | 157 | 154 | 196 | 1,27 |
| GHILARZA/ABBAS/NORBELLO | 375 | 9 | 384 | 375 | 551 | 1,47 |
| GONNOSTRAMATZA | 93 | 4 | 97 | 93 | 141 | 1,52 |
| MARRUBIU | 273 | 7 | 280 | 273 | 465 | 1,70 |
| MILIS | 82 | 4 | 86 | 82 | 123 | 1,50 |
| MOGORO | 271 | 22 | 293 | 271 | 431 | 1,59 |
| ORISTANO | 395 | 14 | 409 | 395 | 832 | 2,11 |
| PAULILATINO | 241 | 22 | 263 | 241 | 341 | 1,41 |
| RIOLA SARDO | 133 | 3 | 136 | 133 | 185 | 1,39 |
| SAMUGHEO | 140 | 8 | 148 | 140 | 153 | 1,09 |
| SAN NICOLO' D'ARCIDANO | 191 | 2 | 193 | 191 | 205 | 1,07 |
| SAN VERO MILIS | 142 | 6 | 148 | 142 | 184 | 1,30 |
| SANTA GIUSTA | 197 | 6 | 203 | 197 | 246 | 1,25 |
| SANTU LUSSURGIU | 98 | 0 | 98 | 98 | 138 | 1,41 |
| SEDILO | 135 | 0 | 135 | 135 | 142 | 1,05 |
| SENEGHE | 139 | 2 | 141 | 139 | 221 | 1,59 |
| SIMAXIS | 225 | 3 | 228 | 225 | 372 | 1,65 |
| SOLARUSSA | 107 | 3 | 110 | 107 | 178 | 1,66 |
| SUNI | 65 | 6 | 71 | 65 | 116 | 1,78 |
| TERRALBA | 197 | 0 | 197 | 197 | 280 | 1,42 |
| URAS | 113 | 5 | 118 | 113 | 175 | 1,55 |
| TOTALE PROVINCIA | 4.770 | 158 | 4.928 | 4.770 | 7.199 | 1,51 |



Provinciale di Sassari - Situazione Associativa al 31/12/2023

| COMUNALE | Donatori | Collaboratori | Totale Soci | Donatori Attivi | Donazioni | Indice donaz. |
|-------------------------|--------------|---------------|--------------|-----------------|---------------|---------------|
| ALGHERO | 878 | 16 | 894 | 878 | 1094 | 1,25 |
| ANELA | 21 | 1 | 22 | 21 | 22 | 1,05 |
| BENETUTTI | 96 | 7 | 103 | 96 | 103 | 1,07 |
| BONO | 292 | 16 | 308 | 292 | 357 | 1,22 |
| BONORVA | 342 | 7 | 349 | 342 | 342 | 1,00 |
| BOTTIDDA | 65 | 0 | 65 | 65 | 78 | 1,20 |
| BULTEI | 127 | 18 | 145 | 127 | 101 | 0,80 |
| BURGOS - ESPORLATU | 110 | 10 | 120 | 110 | 91 | 0,83 |
| CAMPANEDDA | 252 | 12 | 264 | 252 | 264 | 1,05 |
| CASTELSARDO | 308 | 5 | 313 | 308 | 304 | 0,99 |
| CODRONGIANOS | 183 | 3 | 186 | 183 | 268 | 1,46 |
| COSSOINE | 131 | 6 | 137 | 131 | 137 | 1,05 |
| ERULA | 42 | 3 | 45 | 42 | 45 | 1,07 |
| FLORINAS | 60 | 8 | 68 | 60 | 168 | 2,80 |
| ILLORAI | 77 | 3 | 80 | 77 | 77 | 1,00 |
| ITTIRI | 441 | 40 | 481 | 441 | 473 | 1,07 |
| NULE | 98 | 11 | 109 | 98 | 98 | 1,00 |
| NULVI | 128 | 9 | 137 | 128 | 148 | 1,16 |
| OLMEDO | 82 | 1 | 83 | 82 | 63 | 0,77 |
| OSILO | 139 | 15 | 154 | 139 | 168 | 1,21 |
| PERFUGAS | 212 | 35 | 247 | 212 | 249 | 1,17 |
| PORTO TORRES | 614 | 23 | 637 | 614 | 991 | 1,61 |
| POZZOMAGGIORE | 165 | 2 | 167 | 165 | 395 | 2,39 |
| ROMANA | 41 | 3 | 44 | 41 | 44 | 1,07 |
| SASSARI | 1520 | 30 | 1550 | 1520 | 2726 | 1,79 |
| SEDINI | 107 | 4 | 111 | 107 | 115 | 1,07 |
| SENNORI | 230 | 2 | 232 | 230 | 230 | 1,00 |
| SORSO | 129 | 0 | 129 | 129 | 180 | 1,40 |
| TERGU | 113 | 4 | 117 | 113 | 108 | 0,96 |
| TORRALBA | 257 | 7 | 264 | 257 | 200 | 0,78 |
| TULA | 42 | 4 | 46 | 42 | 62 | 1,48 |
| URI | 127 | 9 | 136 | 127 | 141 | 1,11 |
| USINI | 259 | 20 | 279 | 259 | 292 | 1,13 |
| VALLEDORIA | 86 | 10 | 96 | 86 | 220 | 2,56 |
| VIDDALBA | 68 | 0 | 68 | 68 | 32 | 0,47 |
| TOTALI PROVINCIA | 7.842 | 344 | 8.186 | 7.842 | 10.386 | 1,32 |

SITUAZIONE ASSOCIATIVA AL 31/12/2023

| PROVINCIALE | Donatori | Collaboratori | Donatori attivi | TOTALE SOCI | Donazioni | Indice donaz. |
|-------------------------|---------------|---------------|-----------------|---------------|---------------|---------------|
| CAGLIARI | 13.276 | 354 | 13.276 | 13.630 | 19.385 | 1,46 |
| CARBONIA-IGLESIAS | 1.728 | 38 | 1.728 | 1.766 | 2.786 | 1,61 |
| MEDIO CAMPIDANO | 2.518 | 87 | 2.518 | 2.605 | 3.518 | 1,40 |
| NUORO | 4.061 | 174 | 4.061 | 4.235 | 5.655 | 1,39 |
| OGLIASTRA | 1.206 | 63 | 1.206 | 1.269 | 2.127 | 1,76 |
| OLBIA-TEMPIO - GALLURA | 5.633 | 160 | 5.633 | 5.793 | 5.861 | 1,04 |
| ORISTANO | 4.770 | 158 | 4.770 | 4.928 | 7.199 | 1,51 |
| SASSARI | 7.842 | 344 | 7.842 | 8.186 | 10.386 | 1,32 |
| TOTALE REGIONALE | 41.034 | 1.378 | 41.034 | 42.412 | 56.917 | 1,39 |

Note
